

# ДОЛОО ХОНОГИЙН ТОЙМ МЭДЭЭ

Дотоод зах зээл

2023.11.17

# МОНГОЛЫН ХӨРӨНГИЙН ЗАХ ЗЭЭЛИЙН ТОЙМ

2023 оны 11 сарын 17-ны байдлаар

ИНДЕКС	ХАНШ	ӨӨРЧЛӨЛТ %
TOP-20 INDEX	37,127.00	0.06%
MSE-A INDEX	15,286.43	-0.06%
MSE-B INDEX	12,257.60	1.01%

## ХАМГИЙН ИХ ӨСӨЛТТЭЙ

Тавилга	8,460.00	51.89%
Увс Чацаргана	402.50	15.00%
Улсын Их Дэлгүүр	3,495.00	13.40%
Булигаар	13.50	12.50%
УБ-БУК	390.00	11.43%

## ХАМГИЙН ИХ БУУРАЛТТАЙ

Эрчим Баян Өлгий	3,710.00	-14.91%
Сэнтрал Экспресс Си Ви Эс	129.00	-12.67%
Монголын Цахилгаан Холбоо	461.01	-11.68%
Хай Би Ойл	24.00	-11.08%
Оллоо	13.02	-10.14%

## ИДЭВХТЭЙ АРИЛЖСАН ХУВЬЦАА /ТОО ШИРХГЭЭР/

Эрдэнэс Сольюшинс	1,245,158
Хаан Банк	989,942
Лэндмн ББСБ ХК	657,738
Монголын хөрөнгийн бирж	453,473
АПУ	412,187

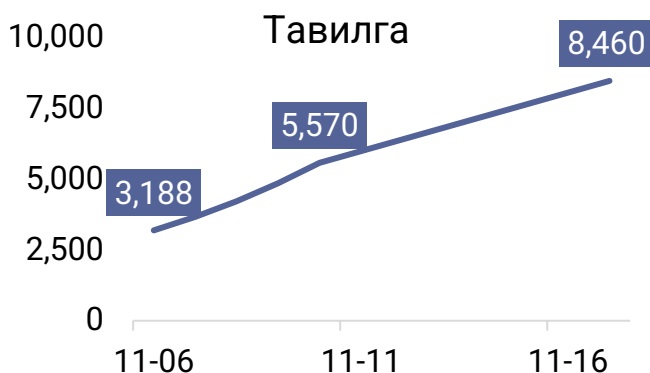
## ИДЭВХТЭЙ АРИЛЖСАН ХУВЬЦАА /ҮНИЙН ДҮНГЭЭР/

Хаан Банк	1,036,873,575.00
АПУ	445,619,966.00
Монголын хөрөнгийн бирж	49,936,589.83
Таван Толгой	43,849,350.00
Голомт Банк	33,382,436.09

Монголын Хөрөнгийн Биржийн ТӨП-20 индекс 37,127.00 хүрч 0.06%-иар өссөн байна.



Тавилга компанийн хувьцаа 8,460 төгрөгт хүрч өнгөрсөн 7 хоногоос 51.89%-иар өссөн байна.



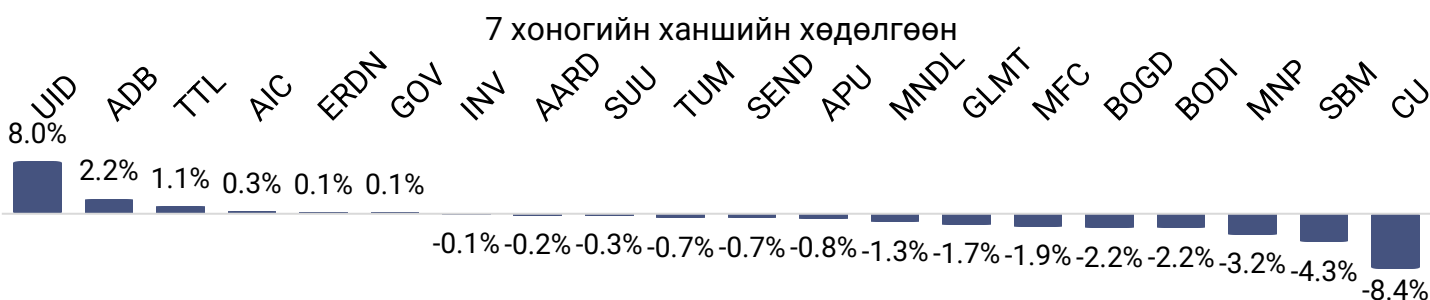
Эрчим Баян Өлгийн хувьцаа 3,710.00 төгрөгт хүрч 14.91%-иар унав.



## ТОП-20 КОМПАНИЙН ХАНШИЙН ХӨДӨЛГӨӨН

2023 оны 11 сарын 17-ны байдлаар

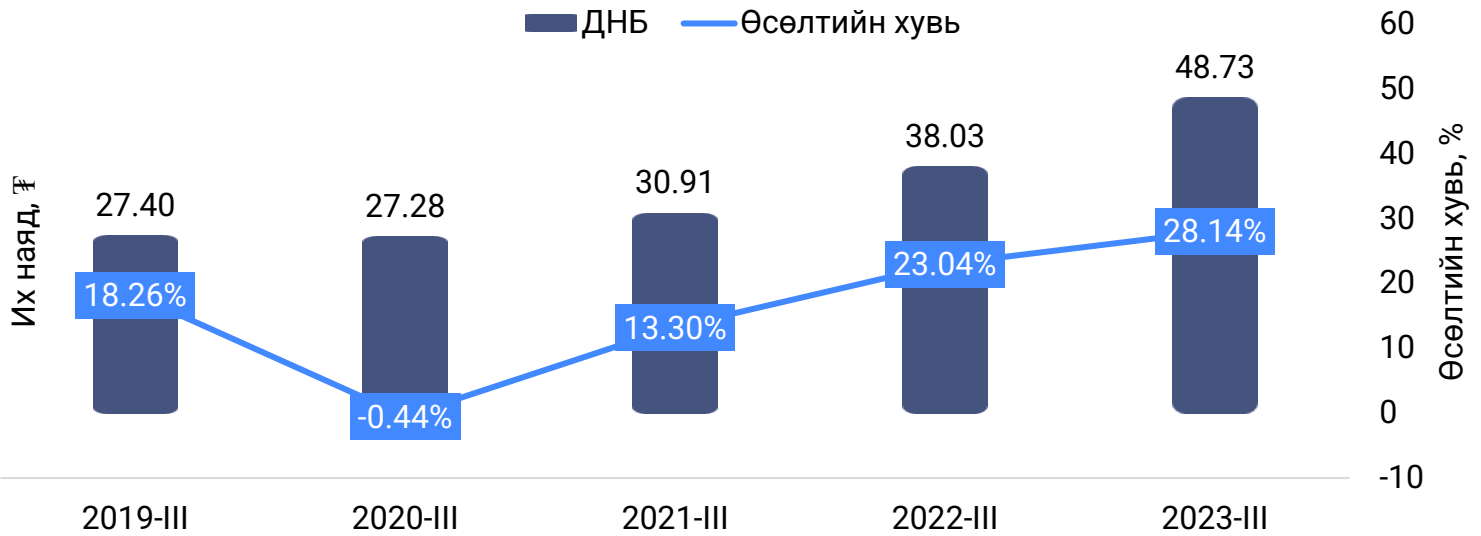
№	КОМПАНИ	ХАНШ	7 ХОНОГ	1 САР	ОН ГАРСНААС ХОЙШ	1 ЖИЛ	3 ЖИЛ
1	Улсын их дэлгүүр	₮3,495	8.00%	16.54%	-15.66%	-28.07%	153.66%
2	Ард кредит	₮113	2.22%	3.79%	-12.05%	16.15%	69.58%
3	Таван толгой	₮13,130	1.08%	9.87%	62.00%	57.06%	122.59%
4	Ард даатгал	₮790	0.25%	-1.09%	-14.93%	3.90%	11.34%
5	Эрдэнэ ресурс девелопмент корпорэйшн	₮860	0.12%	-2.69%	20.45%	25.00%	-0.12%
6	Говь	₮258	0.11%	-1.93%	4.03%	4.19%	34.47%
7	Инвескор ББСБ	₮6,505	-0.08%	13.43%	29.97%	45.23%	123.54%
8	Ард санхүүгийн нэгдэл	₮3,033	-0.23%	-1.11%	-37.85%	-10.05%	117.11%
9	Сүү	₮363	-0.26%	3.18%	-23.17%	-22.32%	77.27%
10	Түмэн шувуут	₮323	-0.65%	2.21%	-7.85%	-2.85%	101.58%
11	Сэндли	₮143	-0.68%	-3.05%	-11.79%	n/a	n/a
12	АПУ	₮1,155	-0.77%	-0.77%	-22.54%	-17.09%	97.44%
13	Мандал даатгал	₮58	-1.26%	-4.54%	-30.85%	-25.75%	22.53%
14	Голомт банк	₮875	-1.67%	-3.84%	-31.31%	n/a	n/a
15	Монос хүнс	₮102	-1.94%	-2.51%	-18.11%	2.13%	49.93%
16	Богд банк	₮88	-2.18%	-2.19%	-11.92%	-12.49%	n/a
17	Бодь даатгал	₮90	-2.20%	-2.16%	-31.31%	-31.79%	-21.96%
18	Монгол шуудан	₮716	-3.21%	-1.88%	-28.01%	-18.60%	18.39%
19	Төрийн банк	₮452	-4.32%	-9.22%	-30.98%	n/a	n/a
20	CU	₮129	-8.42%	22.86%	-24.61%	-21.27%	n/a



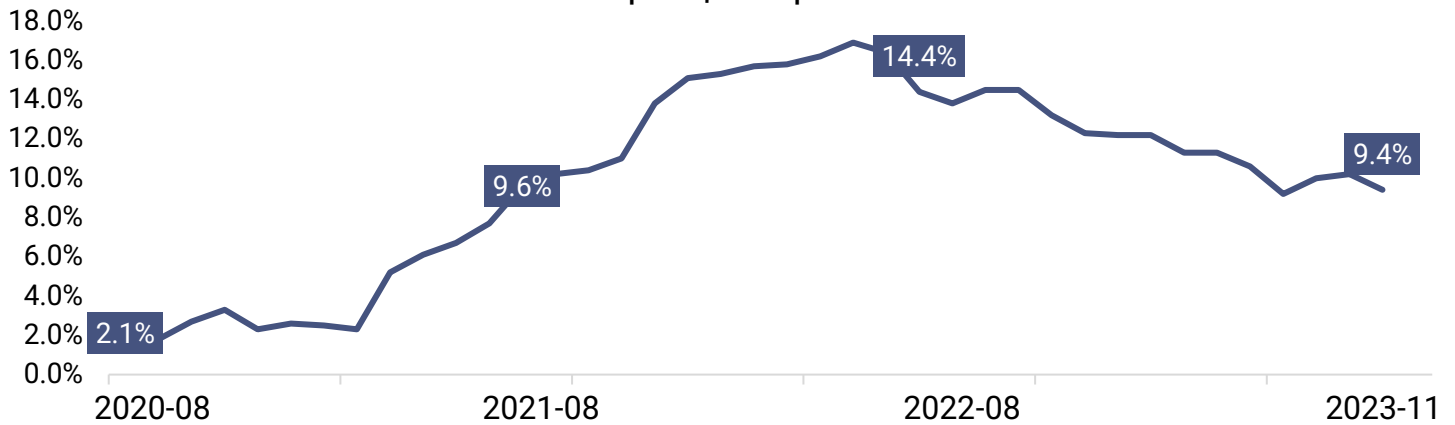
МХБ дээр 11 сарын 13-наас 17-ны хооронд нийт 2.02 тэрбум төгрөгийн арилжаа явагдсан бол МХБ-ийн зах зээлийн үнэлгээнд онц өөрчлөлт оролгүй 10.2 их наяд төгрөг хэвээр үлджээ. ТОП-20 компани дундаас хамгийн их өссөн нь Улсын их дэлгүүр (+8.00%) байсан бол Сэнтрал Экспресс Си Ви Эс компанийн хувьцаа хамгийн ихээр буюу 8.42%-иар унажээ.

# МОНГОЛЫН ЭДИЙН ЗАСГИЙН ҮЗҮҮЛЭЛТҮҮД

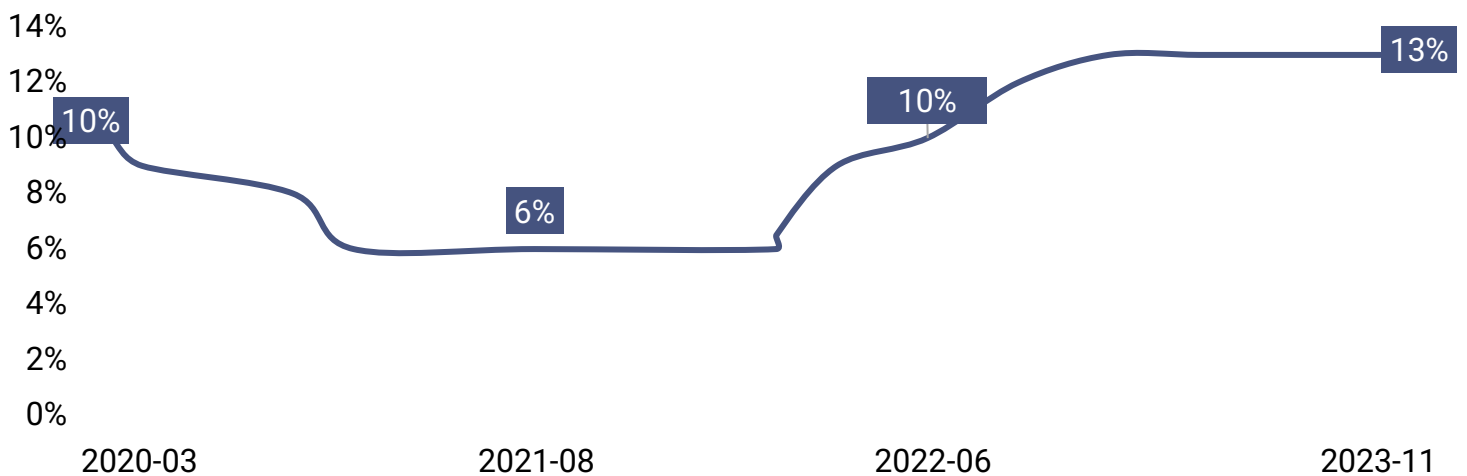
2023 оны 11 сарын 17-ны байдлаар



## Инфляцын түвшин

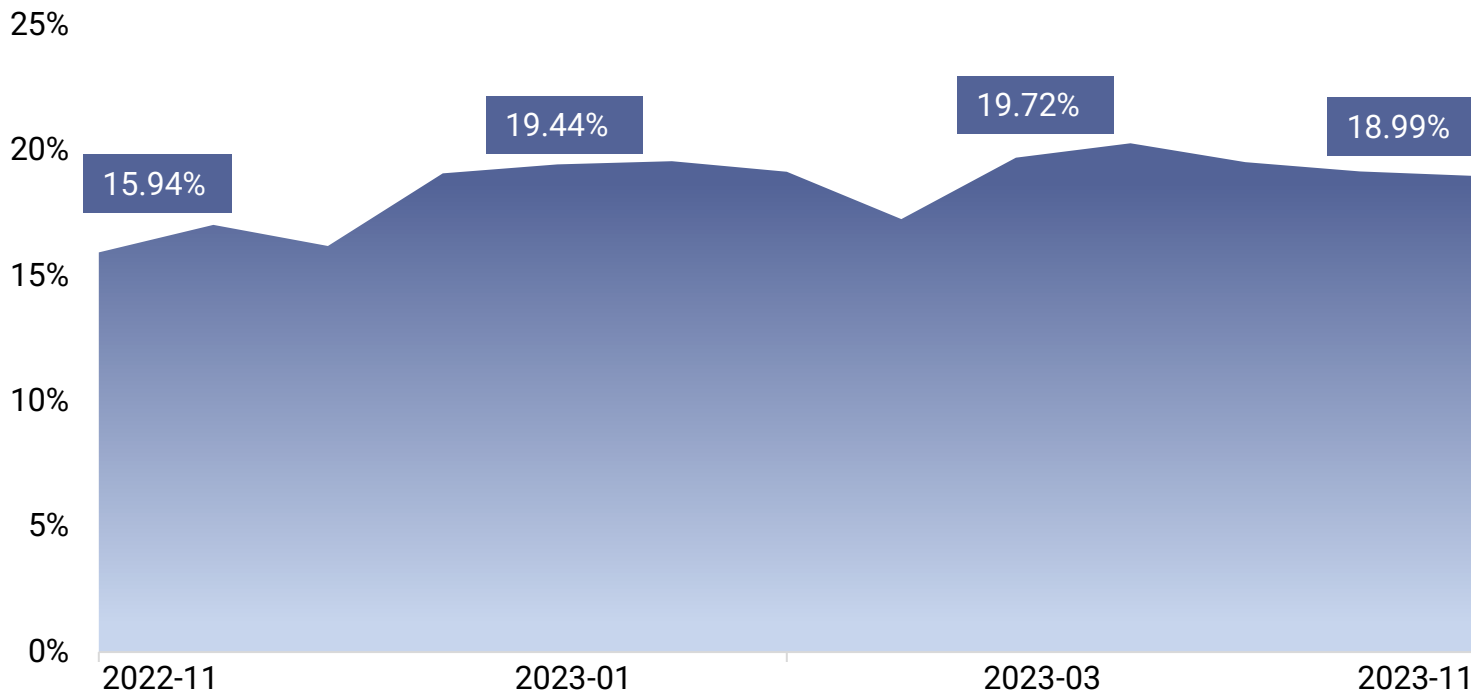


## Монгол улсын бодлогын хүү



## ХААЛТТАЙ БОНДЫН ЗАХ ЗЭЭЛИЙН ТОЙМ

2023 оны 11 сарын 17-ны байдлаар



### Шинээр босгосон үнэт цаасны танилцуулга

Үнэт цаасны нэр	Хэмжээ, төгрөг
Mirai bond 5	3.50 тэрбум
Moneybox bond 1.2	3.00 тэрбум
Misheel life style 1	2.00 тэрбум
Альфа бонд транч-2.6	2.00 тэрбум
Mirai Bond 4	1.00 тэрбум

### ББЗЗ-ын дундаж өгөөж

Хугацаа	Жилийн дундаж өгөөж
7-12 сар	18.73%
13-18 сар	19.57%
19-24 сар	16.21%

# ЭНЭ 7 ХОНОГИЙН ТЕХНИК ШИНЖИЛГЭЭ

2023 оны 11 сарын 17-ны байдлаар

MNE Top 20, Mongolia, W, Mongolia, Heikin Ashi - O 36094.15 H 37106.38 L 36094.15 C 37106.38

ТОП-20 индекс

2021 оны 6 сараас хойш тогтоосон шалаа энэ 10 сард шалгасан ба ирэх саруудад 40,000 нэгжид хүрч таазаа шалгаж магадгүй юм.



RSI 61.07 дээр байгаа нь өсөлт дуусах болоогүйг харуулж байна.

## Энэ 7 хоногийн онцлох хувьцаа: Таван Толгой [ТТЛ]

Tavantolgoi JSC, Mongolia, D, Mongolia, Heikin Ashi - O 13038.8 H 13130.0 L 13038.8 C 13130.0

Уруудаж буй гурвалжин (descending triangle) зүй тогтол үүсгэсэн нь задарч 16,000 нэгж дээр үүсгэсэн таазаа урт шалгаж магадгүй юм.



RSI 65.25 дээр байгаа нь өсөлт дуусаж засах хөдөлгөөн ойтсоныг харуулж байна

## САНАМЖ

---

Энэхүү мэдээлэл нь Ард Секюритиз ҮЦК-иас зөвхөн мэдээллийн зорилгоор бэлтгэгдсэн болно. Илэрхийлсэн үзэл бодол нь зөвхөн шинжээчийн байр суурийг илэрхийлэх бөгөөд зах зээл болон бусад хүчин зүйлсийн нөлөөллөөр өөрчлөгдөх боломжтой юм. Бүх мэдээ, мэдээллүүд нь үүнд Ард Секюритиз ҮЦК-ийн эх сурвалж болгосон буюу гаргасан мэдээлэл үнэн бодит гэж үзсэн эх сурвалжаас авсан боловч нарийвчлал нь баталгаажуулалгүй болно. Өнгөрсөн үзүүлэлт нь ирээдүйн үр дүнгийн баталгаа болохгүй. Тиймээс та өөрт нийцсэн хөрөнгө оруулалт эсвэл арилжаа хийхдээ бие даан буюу өөрийн зөвлөлтэйгөө зөвшилцөж шийдвэр гаргах хэрэгтэй гэдгийг анхаарна уу!