

ДОЛОО ХОНОГИЙН ТОЙМ МЭДЭЭ

Дотоод зах зээл

2023.11.10

МОНГОЛЫН ХӨРӨНГИЙН ЗАХ ЗЭЭЛИЙН ТОЙМ

2023 оны 11 сарын 10-ны байдлаар

ИНДЕКС	ХАНШ	ӨӨРЧЛӨЛТ %
TOP-20 INDEX	37,106.38	2.71%
MSE-A INDEX	15,295.98	0.10%
MSE-B INDEX	12,135.20	1.03%

ХАМГИЙН ИХ ӨСӨЛТТЭЙ

Тавилга	5,570.00	100.87%
Сэнтрал Экспресс Си Ви Эс	147.72	15.50%
Нэхээсгүй Эдлэл	1,610.00	15.00%
Силикат	27.60	15.00%
Бэрх Уул	1,820.00	14.83%

ХАМГИЙН ИХ БУУРАЛТТАЙ

Тандэм Инвэст ББСБ	19.80	-9.84%
Монгол Шуудан	731.26	-5.02%
Монложистикс Холдинг	157.00	-4.83%
Хорин Хоёрдугаар Бааз	2,330.00	-4.51%
Эрдэнэс Сольюшинс	9.30	-4.12%

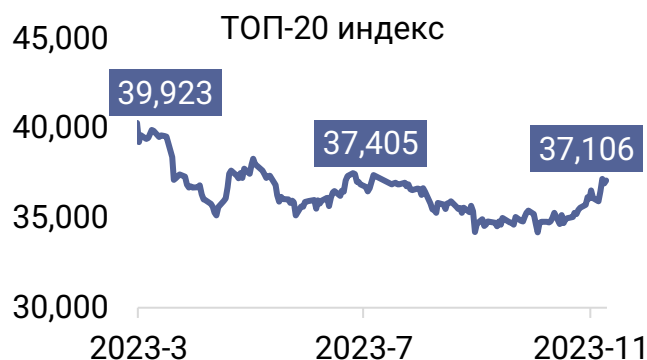
ИДЭВХТЭЙ АРИЛЖСАН ХУВЬЦАА /ТОО ШИРХГЭЭР/

Монголын хөрөнгийн бирж	1,577,782
Хаан Банк	375,231
Лэндмн ББСБ ХК	369,361
Монложистикс холдинг	209,309
Мандал даатгал Лэндмн ББСБ ХК	203,467

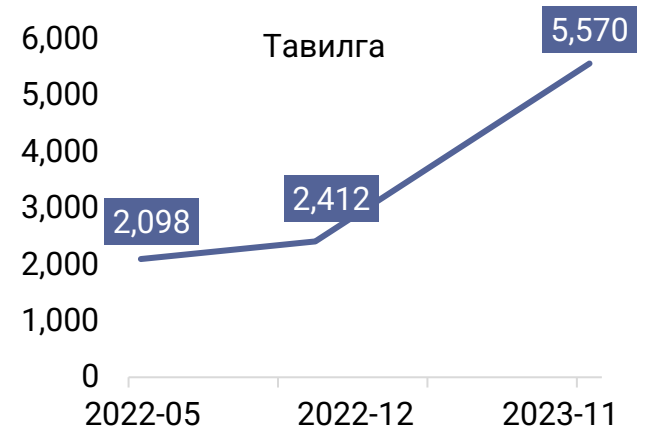
ИДЭВХТЭЙ АРИЛЖСАН ХУВЬЦАА /ҮНИЙН ДҮНГЭЭР/

Инвескор ББСБ	422,542,680
Хаан банк	397,654,249
Монголын хөрөнгийн бирж	173,230,556
Таван толгой АПУ	97,960,220
	85,628,468

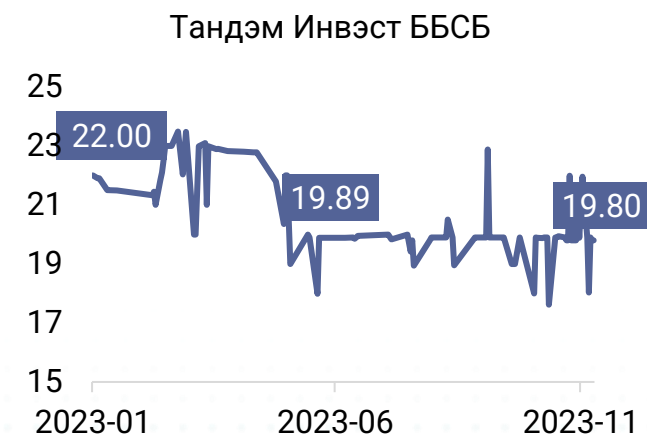
Монголын Хөрөнгийн Биржийн ТОП-20 индекс 37,106.38 хүрч 2.71%-иар өссөн байна.



Тавилга компанийн хувьцаа 5,570 төгрөгт хүрч өнгөрсөн 7 хоногоос 100.87%-иар өссөн байна.



Тандэм Инвэст ББСБ-ын хувьцаа 19.80 төгрөгт хүрч 9.84%-иар унав.

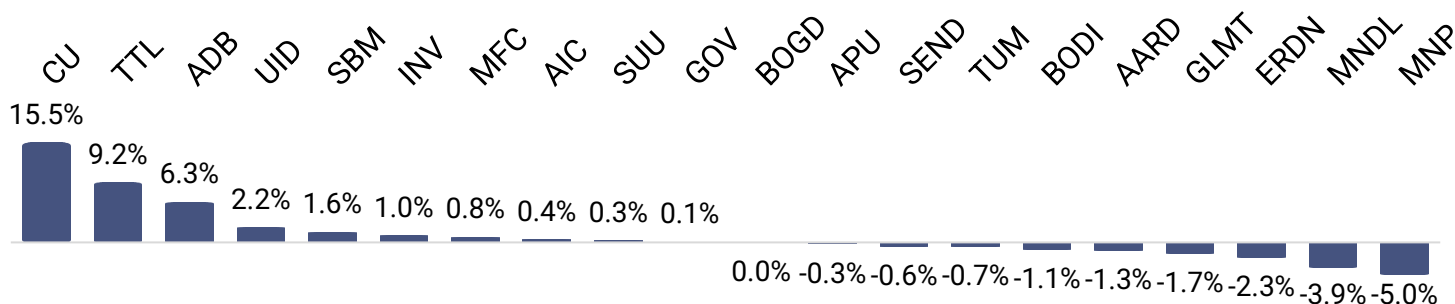


ТОП-20 КОМПАНИЙН ХАНШИЙН ХӨДӨЛГӨӨН

2023 оны 11 сарын 10-ны байдлаар

№	КОМПАНИ	ХАНШ	7 ХОНОГ	1 САР	ОН ГАРСНААС ХОЙШ	1 ЖИЛ	3 ЖИЛ
1	CU	₮148	15.50%	42.15%	-13.66%	-21.27%	n/a
2	Таван толгой	₮11,700	9.22%	12.16%	59.28%	57.06%	122.59%
3	Ард кредит	₮114	6.25%	4.46%	-12.02%	16.15%	69.58%
4	Улсын их дэлгүүр	₮3,082	2.22%	4.30%	-25.63%	-28.07%	153.66%
5	Төрийн банк	₮472	1.61%	-3.52%	-27.96%	n/a	n/a
6	Инвескор ББСБ	₮6,495	1.01%	14.96%	29.77%	46.65%	123.27%
7	Монос хүнс	₮104	0.81%	2.61%	-16.90%	-5.56%	61.46%
8	Ард даатгал	₮793	0.42%	-0.37%	-14.66%	3.84%	5.70%
9	Сүү	₮365	0.27%	0.23%	-22.84%	-20.66%	78.04%
10	Говь	₮260	0.07%	-0.68%	4.94%	4.26%	36.22%
11	Богд банк	₮91	-0.02%	1.54%	-8.47%	-8.52%	n/a
12	АПУ	₮1,161	-0.26%	-1.53%	-22.13%	-17.07%	101.67%
13	Сэндли	₮144	-0.63%	-3.30%	-11.18%	n/a	n/a
14	Түмэн шувуут	₮321	-0.66%	6.61%	-8.29%	1.94%	112.58%
15	Бодь даатгал	₮90	-1.12%	8.23%	-31.31%	-30.90%	-20.37%
16	Ард санхүүгийн нэгдэл	₮3,050	-1.26%	-0.49%	-37.50%	-10.35%	114.49%
17	Голомт банк	₮883	-1.69%	3.75%	-30.73%	n/a	n/a
18	Эрдэнэ ресурс девелопмент корпорэйшн	₮860	-2.27%	-3.37%	20.45%	22.01%	1.13%
19	Мандал даатгал	₮58	-3.94%	-5.41%	-31.09%	-26.92%	23.40%
20	Монгол шуудан	₮731	-5.03%	-8.59%	-26.51%	-16.43%	14.26%

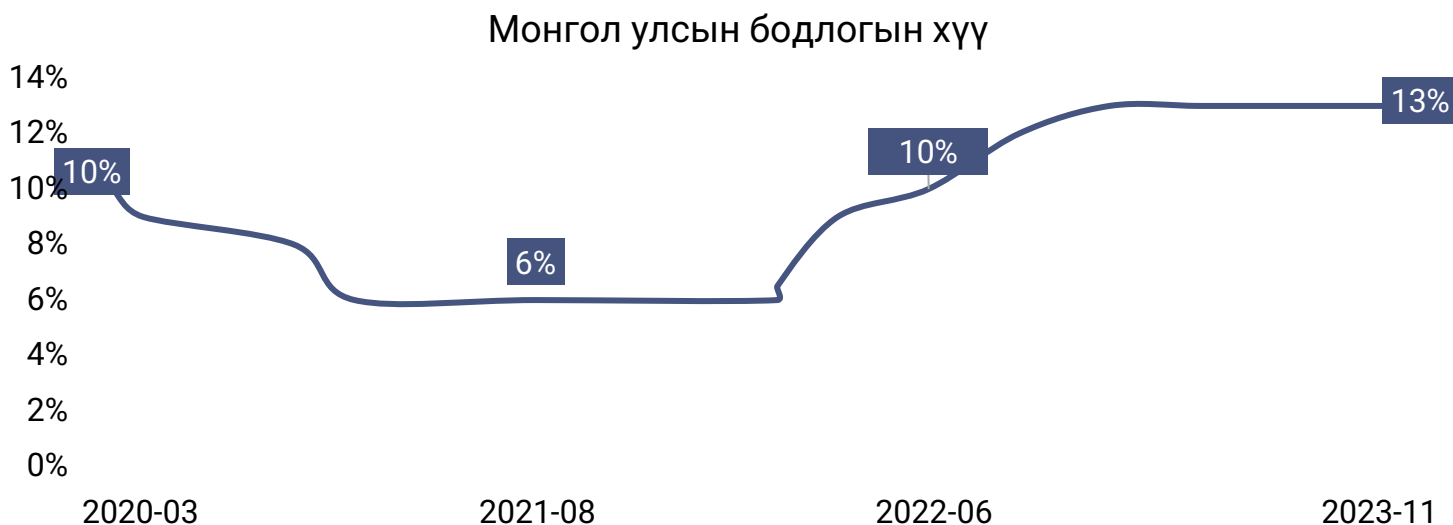
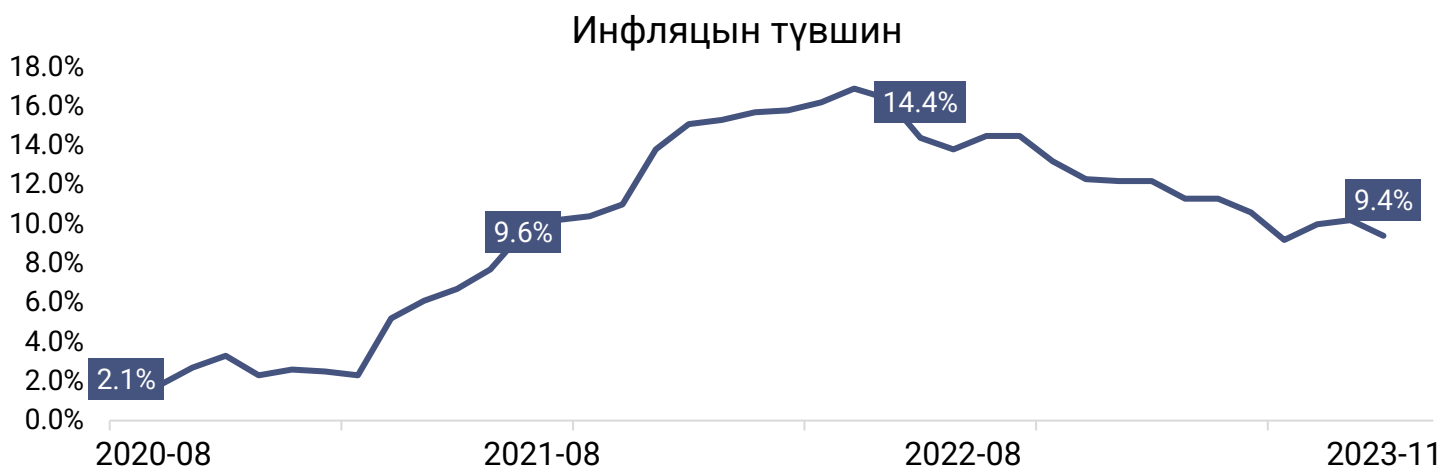
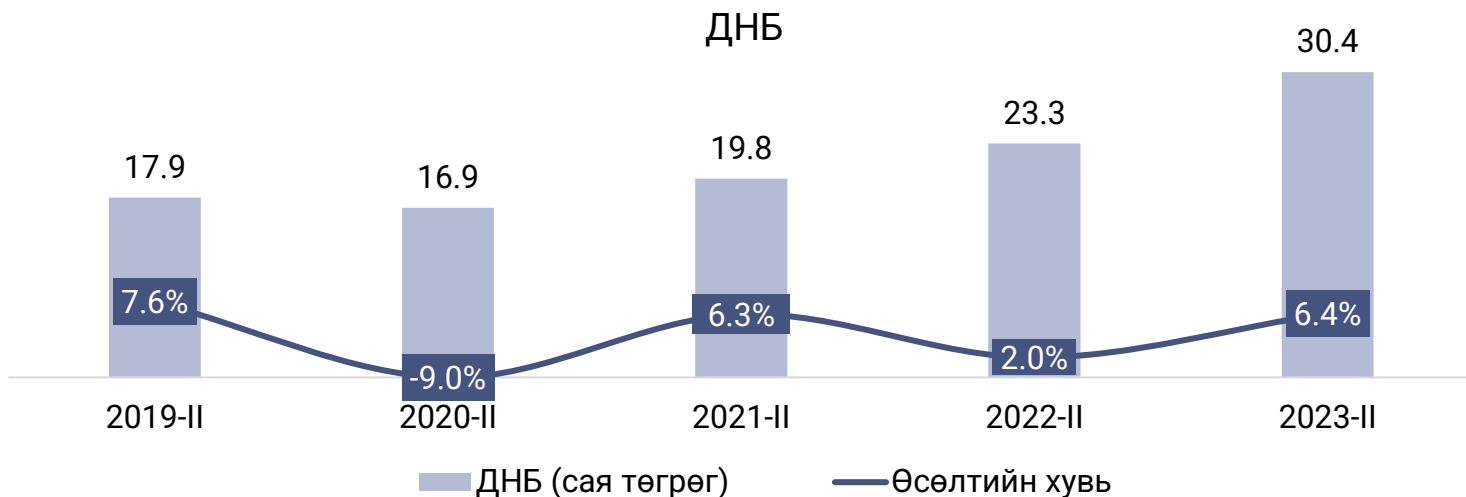
7 хоногийн ханшийн хөдөлгөөн



МХБ дээр 11 сарын 6-наас 10-ны хооронд нийт 1.56 тэрбум төгрөгийн арилжаа явагдсан бол МХБ-ийн зах зээлийн үнэлгээнд онц өөрчлөлт оролгүй 10.2 их наяд төгрөг хэвээр үлджээ. ТОП-20 компани дундаас хамгийн их өссөн нь Сэнтрал Экспресс Си Ви Эс (+15.50%) байсан бол Монгол Шуудангийн хувьцаа хамгийн ихээр буюу 5.03%-иар унажээ.

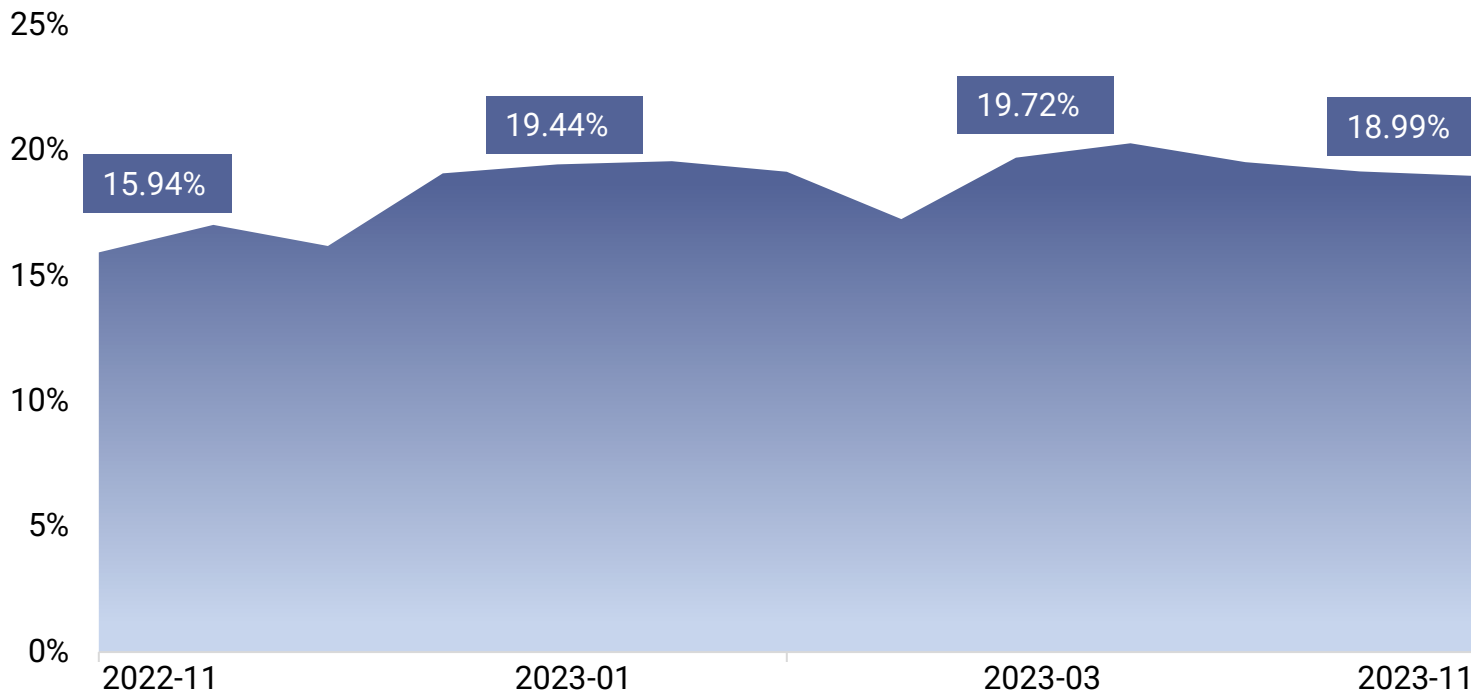
МОНГОЛЫН ЭДИЙН ЗАСГИЙН ҮЗҮҮЛЭЛТҮҮД

2023 оны 11 сарын 10-ны байдлаар



ХААЛТТАЙ БОНДЫН ЗАХ ЗЭЭЛИЙН ТОЙМ

2023 оны 11 сарын 10-ны байдлаар



Шинээр босгосон үнэт цаасны танилцуулга

Үнэт цаасны нэр	Хэмжээ, төгрөг
Moneybox bond 1.2	3.00 тэрбум
Misheel life style 1	2.00 тэрбум
Альфа бонд транч-2.6	2.00 тэрбум
Mirai Bond 4	1.00 тэрбум
Moneybox bond 1.1	2.00 тэрбум

ББЗЗ-ын дундаж өгөөж

Хугацаа	Жилийн дундаж өгөөж
7-12 сар	18.76%
13-18 сар	19.57%
19-24 сар	16.21%

ЭНЭ 7 ХОНОГИЙН ТЕХНИК ШИНЖИЛГЭЭ

2023 оны 11 сарын 10-ны байдлаар

MNE Top 20, Mongolia, W, Mongolia, Heikin Ashi - O 36094.15 H 37106.38 L 36094.15 C 37106.38

ТОП-20 индекс

2021 оны 6 сараас хойш тогтоосон шалаа энэ 10 сард шалгасан ба ирэх саруудад 40,000 нэгжид хүрч таазаа шалгаж магадгүй юм.



Энэ 7 хоногийн онцлох хувьцаа: Монгол Шуудан [MNP]

Mongol Post Co, Mongolia, W, Mongolia, Heikin Ashi - O 770.07 H 770.07 L 740.00 C 754.95

2022 оны 9 сараас хойш үүсгэсэн шалаа гурав дах удаагаа шалгаад буцаад өсөж магадгүй юм.



САНАМЖ

2023 оны 11 сарын 03-ны байдлаар

Энэхүү мэдээлэл нь Ард Секюритиз ҮЦК-иас зөвхөн мэдээллийн зорилгоор бэлтгэгдсэн болно. Илэрхийлсэн үзэл бодол нь зөвхөн шинжээчийн байр суурийг илэрхийлэх бөгөөд зах зээл болон бусад хүчин зүйлсийн нөлөөллөөр өөрчлөгдөх боломжтой юм. Бүх мэдээ, мэдээллүүд нь үүнд Ард Секюритиз ҮЦК-ийн эх сурвалж болгосон буюу гаргасан мэдээлэл үнэн бодит гэж үзсэн эх сурвалжаас авсан боловч нарийвчлал нь баталгаажуулаагүй болно. Өнгөрсөн үзүүлэлт нь ирээдүйн үр дүнгийн баталгаа болохгүй. Тиймээс та өөрт нийцсэн хөрөнгө оруулалт эсвэл арилжаа хийхдээ бие даан буюу өөрийн зөвлөлтэйгөө зөвшилцөж шийдвэр гаргах хэрэгтэй гэдгийг анхаарна уу!