

ДОЛОО ХОНОГИЙН ТОЙМ МЭДЭЭ

Дотоод зах зээл

2023.11.03

МОНГОЛЫН ХӨРӨНГИЙН ЗАХ ЗЭЭЛИЙН ТОЙМ

2023 оны 11 сарын 03-ны байдлаар

ИНДЕКС	ХАНШ	ӨӨРЧЛӨЛТ %
TOP-20 INDEX	36,128.87	1.52%
MSE-A INDEX	15,281.46	0.26%
MSE-B INDEX	12,010.92	0.15%

ХАМГИЙН ИХ ӨСӨЛТТЭЙ

Тавилга	2,773.00	14.97%
Глобал Монголиа Холдинг	1,615.00	14.95%
Монинжбар	56.20	14.93%
Тандэм Инвэст ББСБ	21.96	10.91%
Сэнтрал Экспресс Си Ви Эс	127.90	10.76%

ХАМГИЙН ИХ БУУРАЛТТАЙ

Өндөрхаан	18,220.00	-14.94%
УБ-БУК	350.00	-12.28%
Дархан Хүнс	1,800.00	-7.93%
Тэнгэрлиг Медиа Групп ХК	7,500.00	-6.25%
Фронттиер Лэнд Групп	100.40	-5.28%

ИДЭВХТЭЙ АРИЛЖСАН ХУВЬЦАА /ТОО ШИРХГЭЭР/

Монложистикс Холдинг	579,391
АПУ	533,235
Монголын Хөрөнгийн Бирж	219,530
Мандал Даатгал	205,975
Лэндмн ББСБ ХК	154,681

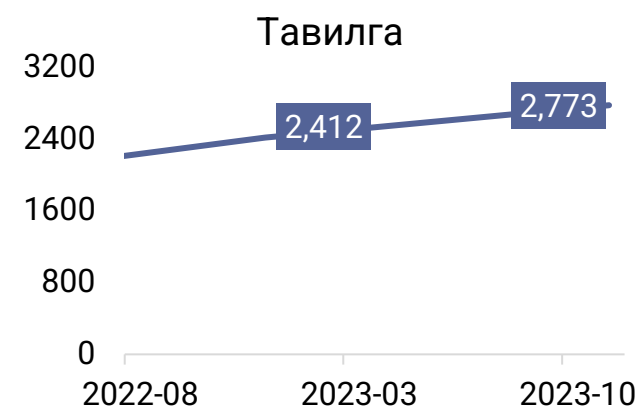
ИДЭВХТЭЙ АРИЛЖСАН ХУВЬЦАА /ҮНИЙН ДҮНГЭЭР/

Инвескор ББСБ	871,077,165
АПУ	555,445,997
Хаан Банк	115,321,091
Монложистикс Холдинг	103,987,782
Таван Толгой	71,012,990

Монголын Хөрөнгийн Биржийн ТӨП-20 индекс 36,128.87 хүрч 1.52%-иар өссөн байна.



Тавилга компанийн хувьцаа 2,773 төгрөгт хүрч өнгөрсөн 7 хоногоос 14.97%-иар өссөн байна.



Өндөрхаан компанийн хувьцаа 18,220.00 төгрөгт хүрч 14.9%-иар унав.

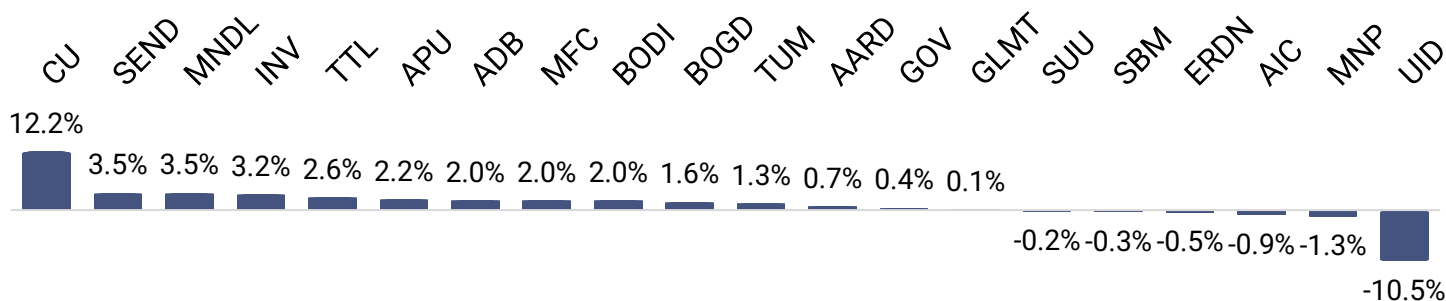


ТОП-20 КОМПАНИЙН ХАНШИЙН ХӨДӨЛГӨӨН

2023 оны 11 сарын 03-ны байдлаар

№	КОМПАНИ	ХАНШ	7 ХОНОГ	1 САР	ОН ГАРСНААС ХОЙШ	1 ЖИЛ	3 ЖИЛ
1	CU	₮128	12.15%	21.08%	-25.25%	-27.72%	n/a
2	Сэндли	₮145	3.50%	-2.75%	-10.62%	n/a	n/a
3	Мандал Даатгал	₮60	3.50%	6.36%	-28.26%	-24.00%	29.32%
4	Инвескор ББСБ	₮6,400	3.23%	12.28%	27.87%	44.47%	117.69%
5	Таван Толгой	₮11,820	2.60%	11.93%	45.84%	42.93%	100.34%
6	АПУ	₮1,164	2.19%	-0.94%	-21.93%	-13.59%	104.98%
7	Ард Кредит	₮111	2.01%	1.72%	-14.05%	20.03%	70.58%
8	Монос Хүнс	₮103	1.98%	-3.36%	-17.57%	3.06%	51.53%
9	Бодь Даатгал	₮90	1.97%	6.88%	-31.31%	-31.82%	-20.36%
10	Богд Банк	₮92	1.64%	2.79%	-8.45%	-8.45%	n/a
11	Түмэн Шувуут	₮323	1.31%	2.19%	-7.66%	5.27%	103.31%
12	Ард Санхүүгийн Нэгдэл	₮3,089	0.68%	-1.84%	-36.70%	-12.47%	123.84%
13	Говь	₮260	0.42%	-3.72%	4.87%	6.76%	32.70%
14	Голомт Банк	₮898	0.08%	7.06%	-29.53%	n/a	n/a
15	Сүү	₮364	-0.21%	-0.60%	-23.04%	-21.72%	78.27%
16	Төрийн Банк	₮472	-0.32%	-5.70%	-27.93%	n/a	n/a
17	Эрдэнэ Ресурс Девелопмент Корпорэйшн	₮880	-0.45%	2.31%	23.25%	23.43%	4.22%
18	Ард Даатгал	₮789	-0.94%	-0.06%	-15.02%	6.69%	11.19%
19	Монгол Шуудан	₮770	-1.29%	-7.69%	-22.62%	-12.41%	28.32%
20	Улсын Их Дэлгүүр	₮2,951	-10.49%	-4.19%	-28.79%	-27.40%	119.73%

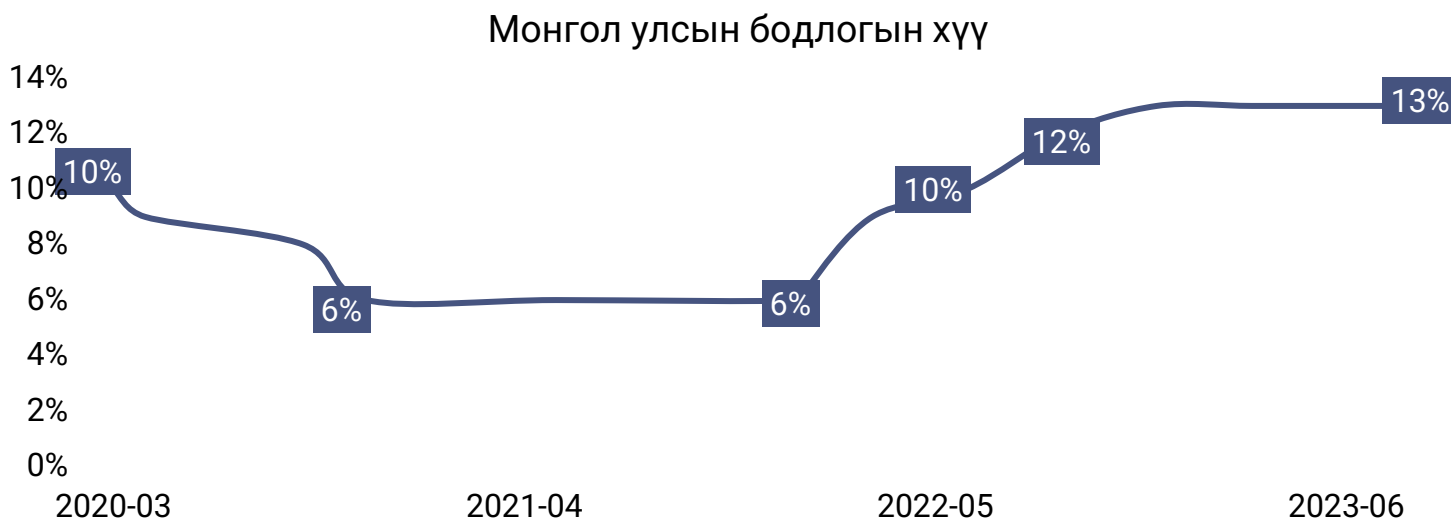
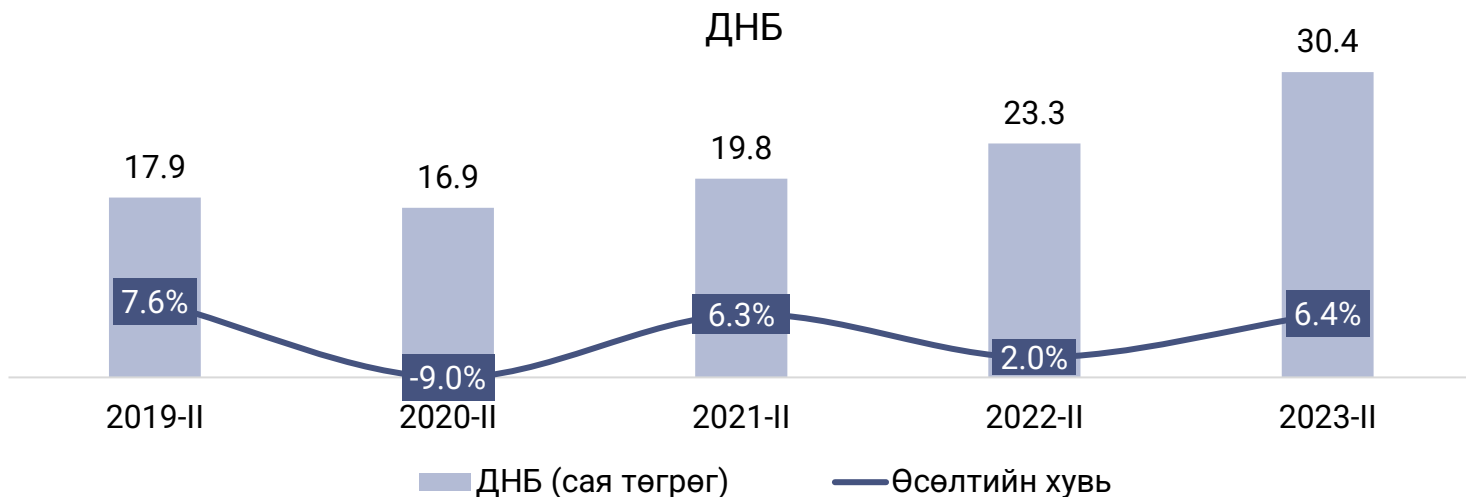
7 хоногийн ханшийн хөдөлгөөн



МХБ дээр 10 сарын 30-наас 11 сарын 03-ны хооронд нийт 2.17 тэрбум төгрөгийн арилжаа явагдсан бол МХБ-ийн зах зээлийн үнэлгээнд онц өөрчлөлтгүй 10.2 их наяд төгрөгтэй байна. ТОП-20 компани дундаас хамгийн их өссөн нь Сэнтрал Экспресс Си Ви Эс (+12.15%) байсан бол Улсын Их Дэлгүүрийн хувьцаа хамгийн ихээр буюу 10.49%-иар унажээ.

МОНГОЛЫН ЭДИЙН ЗАСГИЙН ҮЗҮҮЛЭЛТҮҮД

2023 оны 11 сарын 03-ны байдлаар



ХААЛТТАЙ БОНДЫН ЗАХ ЗЭЭЛИЙН ТОЙМ

2023 оны 11 сарын 03-ны байдлаар



Шинээр босгосон үнэт цаасны танилцуулга

Үнэт цаасны нэр	Хэмжээ, төгрөг
Moneybox bond 1.1	2.0 тэрбум
Master Bond 3.2	2.5 тэрбум
Numur bond 4.1	5.5 тэрбум
Грийн интернэшнл бонд 1.2	2.0 тэрбум
Gem trade bond 2	10.0 тэрбум

ББЗЗ-ын дундаж өгөөж

Хугацаа	Жилийн дундаж өгөөж
7-12 сар	18.67%
13-18 сар	19.57%
19-24 сар	16.21%

ЭНЭ 7 ХОНОГИЙН ТЕХНИК ШИНЖИЛГЭЭ

2023 оны 11 сарын 03-ны байдлаар



Энэ 7 хоногийн онцлох хувьцаа: ЛЭНДМН ББСБ ХК [LEND]



САНАМЖ

2023 оны 11 сарын 03-ны байдлаар

Энэхүү мэдээлэл нь Ард Секюритиз ҮЦК-иас зөвхөн мэдээллийн зорилгоор бэлтгэгдсэн болно. Илэрхийлсэн үзэл бодол нь зөвхөн шинжээчийн байр суурийг илэрхийлэх бөгөөд зах зээл болон бусад хүчин зүйлсийн нөлөөллөөр өөрчлөгдөх боломжтой юм. Бүх мэдээ, мэдээллүүд нь үүнд Ард Секюритиз ҮЦК-ийн эх сурвалж болгосон буюу гаргасан мэдээлэл үнэн бодит гэж үзсэн эх сурвалжаас авсан боловч нарийвчлал нь баталгаажаагүй болно. Өнгөрсөн үзүүлэлт нь ирээдүйн үр дүнгийн баталгаа болохгүй. Тиймээс та өөрт нийцсэн хөрөнгө оруулалт эсвэл арилжаа хийхдээ бие даан буюу өөрийн зөвлөхтэйгөө зөвшилцөж шийдвэр гаргах хэрэгтэй гэдгийг анхаарна уу!