


ДОЛОО ХОНОГИЙН ТОЙМ МЭДЭЭ

Дотоод зах зээл

2023.09.01



ОНЦЛОХ МЭДЭЭ :

“ТӨРИЙН БАНК”-Н ХУВЬЦАА IPO ГАРГАСНААС ХОЙШ ХАМГИЙН ДООД ХАНШИНДАА ХҮРЭВ

ТОП-20 индекс сүүлийн 2 долоон хоногийн турш бууралт үзүүллээ

Монголын Хөрөнгийн Биржийн ТОП-20 индекс 34,232 хүрч 2 долоо хоногийн хугацаанд дарааллан буурчээ.



Төрийн банк 2023 II-р улирлын санхүүгийн харьцаа

Үнэ ашгийн харьцаа	9.62
Нэгж хувьцааны өгөөж	55.80
Нийт хөрөнгийн эргэц	0.01
Үнэ дансны харьцаа	0.74
Хувь нийлүүлсэн хөрөнгийн өгөөж	0.084

МОНГОЛЫН ХӨРӨНГИЙН ЗАХ ЗЭЭЛИЙН ТОЙМ

2023 оны 7 сарын 31-ээс 8 сарын 4-ний байдлаар

Индекс	Энэ 7 хоногийн үзүүлэлт	Өмнөх 7 хоногийн үзүүлэлт	Өөрчлөлт %
TOP-20 INDEX	34,695.51	36,577.0	2.50%
MSE-A INDEX	15,131.38	15,968.6	1.33%
MSE-B INDEX	12,477.15	12,218.4	1.03%

Хамгийн өсөлттэй хувьцаа	Энэ 7 хоногийн үзүүлэлт	Өмнөх 7 хоногийн үзүүлэлт	Өөрчлөлт %
АДУУН ЧУЛУУН	736.00	640.01	15.00%
ОЛЛОО	15.00	13.10	14.50%
УЛСЫН ИХ ДЭЛГҮҮР	3,299.00	2,884	14.39%
МОННООС	15,500.00	13,650	13.55%
ШАРЫН ГОЛ	10,920.00	1080.00	13.51%

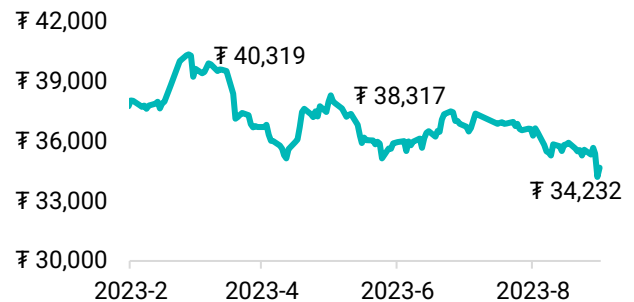
Хамгийн бууралттай хувьцаа	Энэ 7 хоногийн үзүүлэлт	Өмнөх 7 хоногийн үзүүлэлт	Өөрчлөлт %
Крипто Үндэстэн	52,150.00	60,000.00	13.08%
ТАВАН ТОЛГОЙ	10,870.00	12,500.00	13.04%
МАХИМПЕКС	3,480.00	3,876.00	10.22%
БАГАНУУР	900.00	1001.00	10.09%
Инвескор ББСБ	5,200.00	5690.00	8.61%

Идэвхитэй арилжсан хувьцаа /тоо ширхэгээр/	
ТАНДЭМ ИНВЭСТ ББСБ	502,978
МОНГОЛЫН ХӨРӨНГИЙН БИРЖ	319,294
МАНДАЛ ДААТГАЛ	313,815
МОНОС ХҮНС	274,738
МОН БИЙФ	198,307

Идэвхитэй арилжсан хувьцаа /үнийн дүнгээр/	
ГОЛОМТ БАНК	783,415,440
МОНГОЛЫН ХӨРӨНГИЙН БИРЖ	229,689,090
АПУ	107,570,397
АРД САНХҮҮГИЙН НЭГДЭЛ	107,548,690
ХААН БАНК	99,264,587

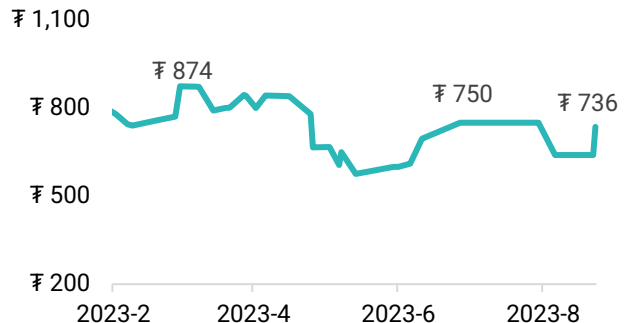
Монголын Хөрөнгийн Биржийн ТОП-20 индекс ₮34,695.51 хүрч 2.50% буурсан байна.

ТОП-20 ИНДЕКС



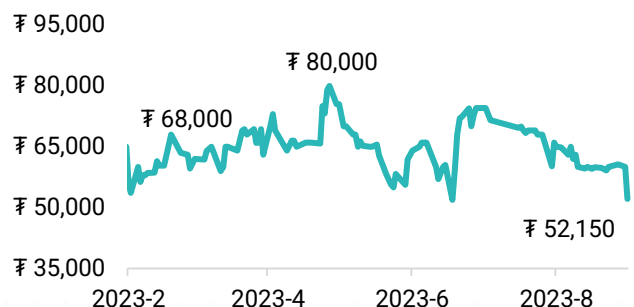
Адуун чулуу компанийн хувьцаа ₮736 төгрөгт хүрч өнгөрсөн 7 хоногоос 15.00% өссөн байна.

АДУУН ЧУЛУУ



Крипто үндэстэн компанийн хувьцаа ₮10 төгрөгт хүрч 15.75% унав.

КРИПТО ҮНДЭСТЭН

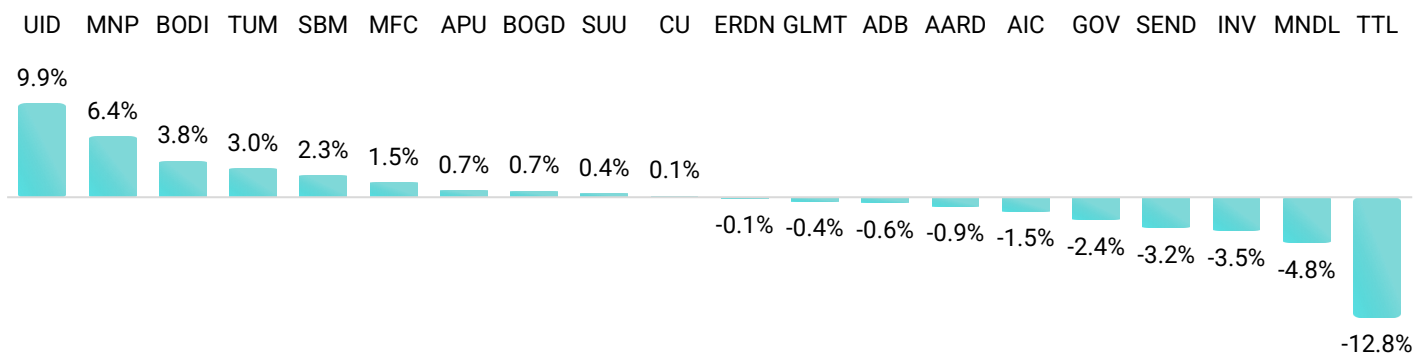


МОНГОЛЫН ХӨРӨНГИЙН ЗАХ ЗЭЭЛИЙН ТОЙМ

2023 оны 7 сарын 31-ээс 8 сарын 4-ний байдлаар

№	Компани	Ханш	7 хоног	1 сар	Он гарснаас хойш	1 жил	3 жил
1	Улсын их дэлгүүр	₮ 3,299.00	9.97%	5.94%	-20.39%	-9.42%	123.81%
2	Монгол шуудан	₮ 830.32	6.45%	-6.49%	-16.55%	21.97%	
3	Бодь даатгал	₮ 91.30	3.84%	3.84%	-30.31%	-27.54%	-22.63%
4	Түмэн шувуут	₮ 338.40	3.08%	-0.47%	-3.31%	-15.40%	103.98%
5	Төрийн банк	₮ 484.94	2.32%	-6.21%	-25.95%		
6	Монос хүнс	₮ 105.64	1.58%	-0.09%	-15.49%	-4.83%	68.43%
7	АПУ	₮ 1,249.00	0.73%	-0.40%	-16.23%	-8.83%	117.24%
8	Богд банк	₮ 90.97	0.65%	2.22%	-8.98%	-23.20%	
9	Сүү	₮ 390.52	0.39%	-0.38%	-17.44%	-20.30%	93.81%
10	СУ	₮ 120.52	0.13%	-22.25%	-29.56%	-39.13%	
11	Эрдэнэ ресурс девелопмент корпорэйшн	₮ 889.32	-0.08%	-2.17%	24.55%	10.20%	0.60%
12	Голомт банк	₮ 833.55	-0.38%	-9.40%	-34.57%		
13	Ард кредит	₮ 124.98	-0.59%	-3.12%	-3.12%	39.60%	89.39%
14	Ард санхүүгийн нэгдэл	₮ 3,076.00	-0.93%	-3.21%	-36.97%	-4.91%	191.01%
15	Ард даатгал	₮ 772.23	-1.50%	-2.24%	-16.88%	6.23%	5.78%
16	Говь	₮ 255.59	-2.38%	-8.80%	3.06%	-10.96%	29.43%
17	Сэндли	₮ 150.00	-3.23%	-5.06%	-7.47%		
18	Инвескор ББСБ	₮ 5,200.00	-3.53%	-8.53%	3.90%	18.18%	95.64%
19	Мандал даатгал	₮ 59.65	-4.84%	-6.06%	-29.13%	-33.14%	35.23%
20	Таван толгой	₮ 10,870.00	-12.76%	-5.48%	34.11%	27.66%	82.08%

7 Хоногийн ханшийн хөдөлгөөн



- ТОП-20 компани дундаас хамгийн их өссөн нь Улсын Их Дэлгүүр (+9.97%) байсан бол Таван Толгойн хувьцааны ханш хамгийн ихээр (-12.76%) унажээ.
- Төрийн банк 8-р сарын 31-нд IPO гаргаснаас хойш хамгийн доод ханш буюу 26.09%-р унаж, дээд ханшнаасаа 57.99%-р ханшийн алдагдал хүлээсэн байна.

ЭНЭ 7 ХОНОГИЙН ТЕХНИК ШИНЖИЛГЭЭ

8 сарын 4-ний байдлаар

ТОП-20 индекс

Published on Investing.com, 4/Sep/2023 - 8:47:12 GMT, Powered by TradingView.
MNE Top 20, Mongolia, Mongolia:MNE TOP20, D



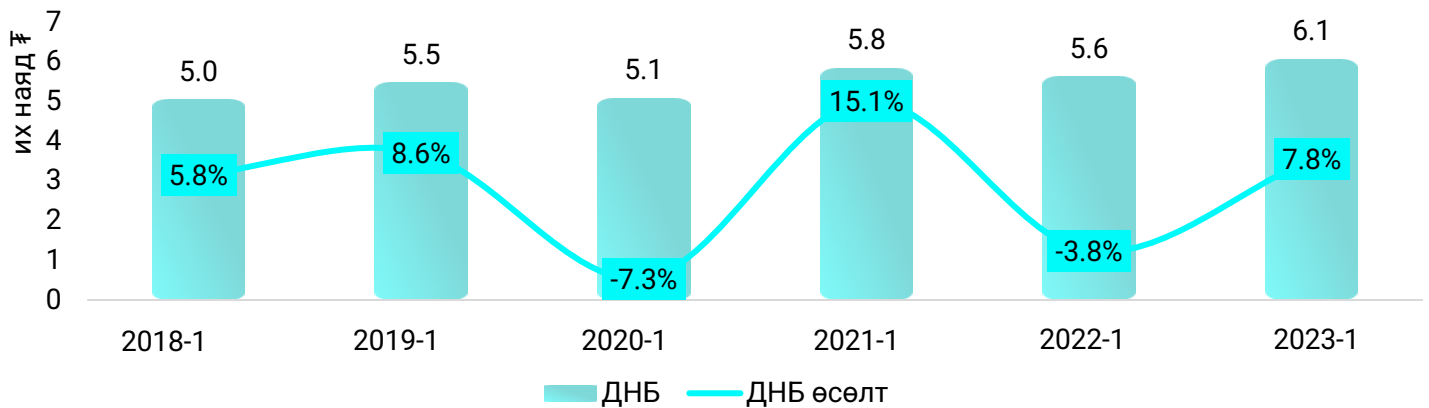
Энэ 7 хоногийн онцлох хувьцаа: Улсын Их Дэлгүүр [UID]

Published on Investing.com, 4/Sep/2023 - 8:44:43 GMT, Powered by TradingView.
Ulsin Ikh Delguur JSC, Mongolia, Mongolia:UID, D

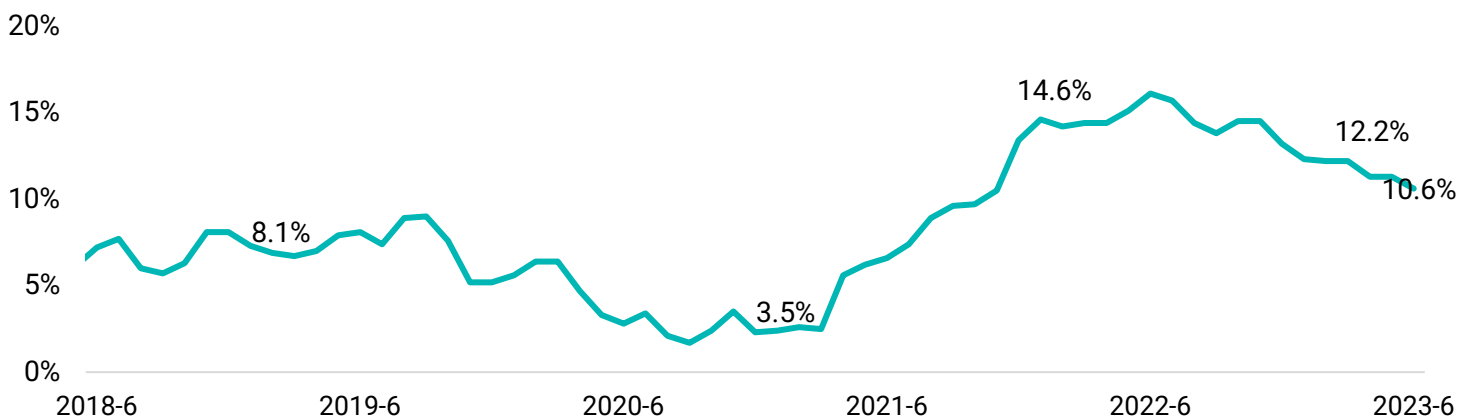


МОНГОЛЫН ЭДИЙН ЗАСГИЙН ҮЗҮҮЛЭЛТҮҮД

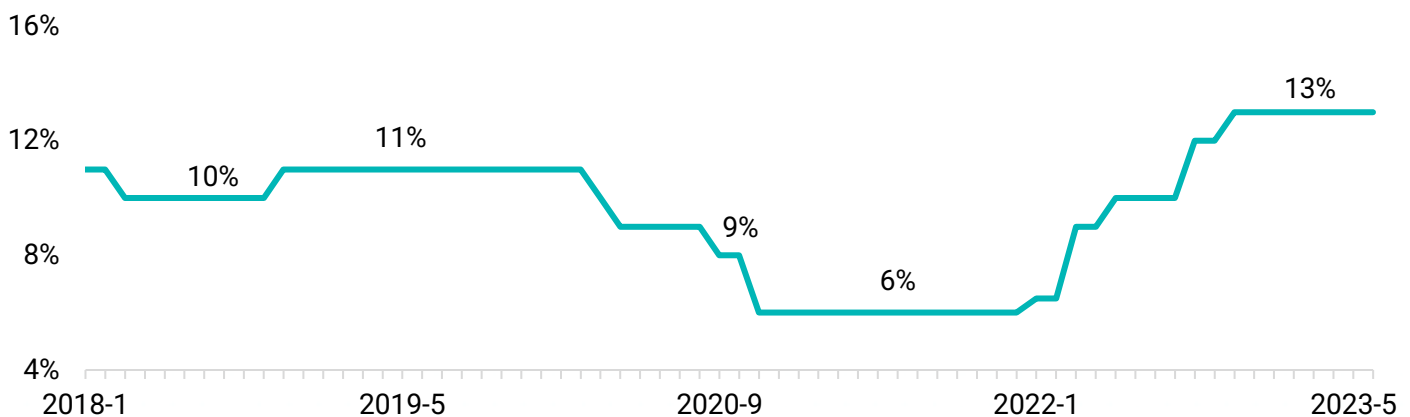
Монгол Улсын ДНБ (2015 оны зэрэгцүүлэх үнээр)



Монгол Улсын инфляцийн түвшин



Монгол Улсын бодлогын хүү

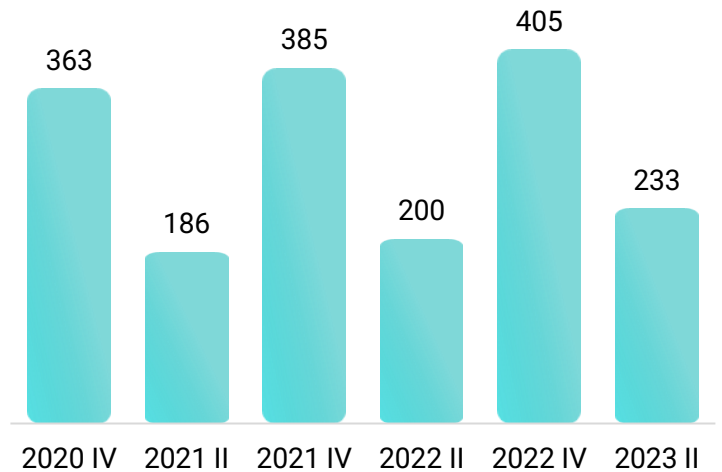
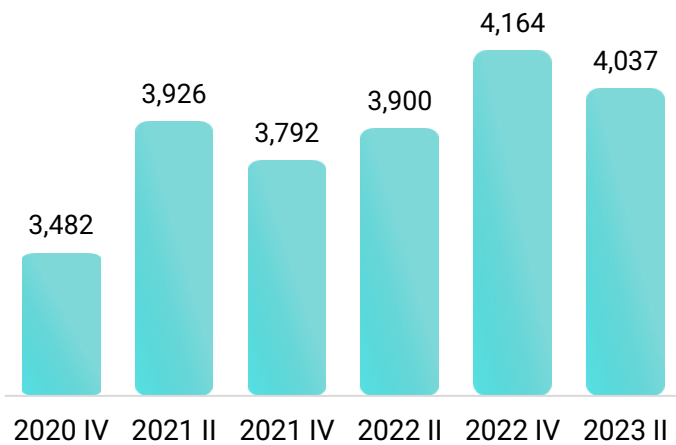


ТӨРИЙН БАНК ХК-Н САНХҮҮГИЙН ҮЗҮҮЛЭЛТҮҮД

Нэгж: Тэрбум

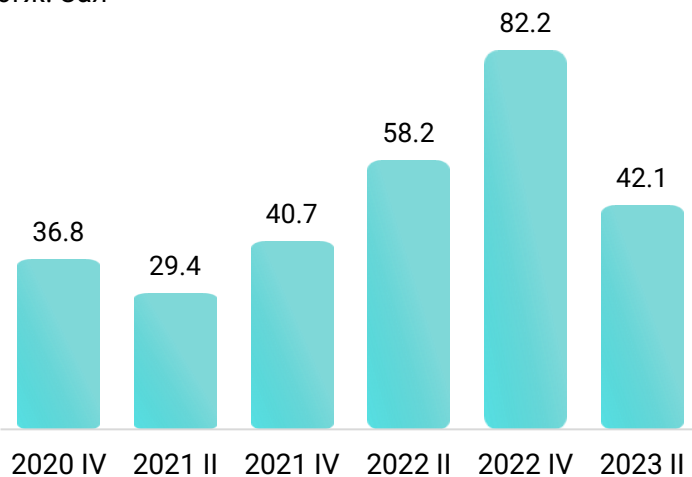
Нийт хөрөнгө

Нийт орлого



Нэгж: Сая

Цэвэр ашиг



- Төрийн банк ХК нь 8-р сарын 31-нд 8.30%-ийн ханшийн алдагдал хүлээж хувьцаа нь 436.05₮-т хаагдсан байна. Ингэснээр IPO гаргаснаас хойш хамгийн доод ханшийн гүйцэтгэлийг харуулсан бөгөөд анх санал болгож байсан үнээс 26.09%-иар унав.
- Ханшийн бууралттай зэрэгцээд банкны цэвэр ашиг хагас жилийн байдлаар 42.1 тэрбум төгрөг болж, өмнөх оны мөн үеэс -40 орчим хувиар буурсан.

САНАМЖ

Энэхүү мэдээлэл нь Ард Секюритиз ҮЦК-иас зөвхөн мэдээллийн зорилгоор бэлтгэгдсэн болно. Илэрхийлсэн үзэл бодол нь зөвхөн шинжээчийн байр суурийг илэрхийлэх бөгөөд зах зээл болон бусад хүчин зүйлсийн нөлөөллөөр өөрчлөгдөх боломжтой юм. Бүх мэдээ, мэдээллүүд нь үүнд Ард Секюритиз ҮЦК-ийн эх сурвалж болгосон буюу гаргасан мэдээлэл үнэн бодит гэж үзсэн эх сурвалжаас авсан боловч нарийвчлал нь баталгаажаагүй болно. Өнгөрсөн үзүүлэлт нь ирээдүйн үр дүнгийн баталгаа болохгүй. Тиймээс та өөрт нийцсэн хөрөнгө оруулалт эсвэл арилжаа хийхдээ бие даан буюу өөрийн зөвлөлтэйгөө зөвшилцөж шийдвэр гаргах хэрэгтэй гэдгийг анхаарна уу!

- Төрийн банк ХК нь 8-р сарын 31-нд 8.30%-ийн ханшийн алдагдал хүлээж хувьцаа нь 436.05₮-т хаагдсан байна. Ингэснээр IPO гаргаснаас хойш хамгийн доод ханшийн гүйцэтгэлийг харуулсан бөгөөд анх санал болгож байсан үнээс 26.09%-иар унав.
- Ханшийн бууралттай зэрэгцээд банкны цэвэр ашиг хагас жилийн байдлаар 42.1 тэрбум төгрөг болж, өмнөх оны мөн үеэс -40 орчим хувиар буурсан.