

# ДОЛОО ХОНОГИЙН ТОЙМ МЭДЭЭ

Дотоод зах зээл

2023.07.28

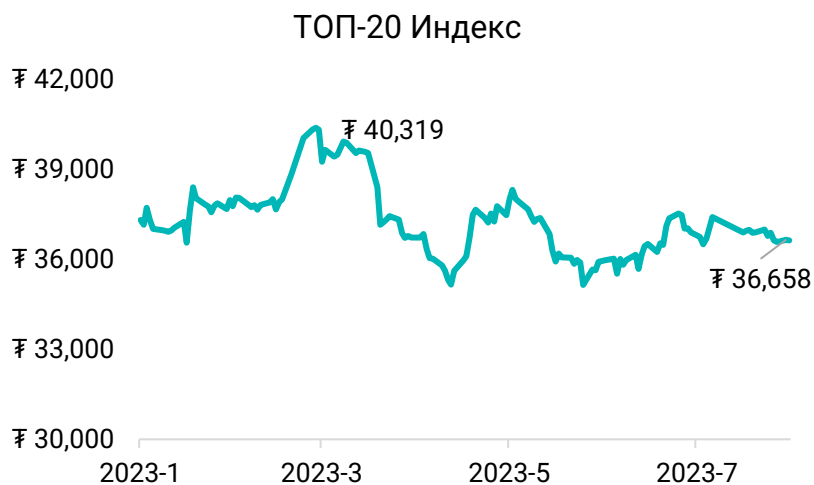


## ОНЦЛОХ МЭДЭЭ :

Нээлттэй ББСБ-уудын 2023 оны II-Р улиралын санхүүгийн тайлан гарлаа

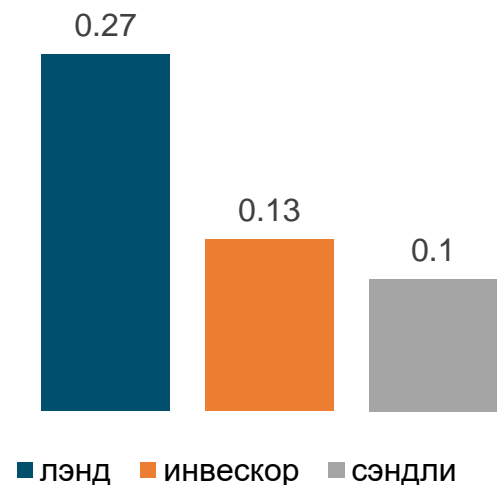
### ТОП-20 индекс сүүлийн 2 долоон хоногт анх удаа өслөө

Монголын Хөрөнгийн Биржийн ТОП-20 индекс 36,577 хүрч 7-р сарын 24-с хойш 0.88%-р буурчээ.



### ББСБ-н эздийн өмчийн өгөөж(ROE)

ББСБ-уудын нийт ашиг энэ оны эхний хагаст өмнөх жилээс 55,6% өсөж ₮30,8 тэрбумд хүрэв.



# МОНГОЛЫН ХӨРӨНГИЙН ЗАХ ЗЭЭЛИЙН ТОЙМ

2023 оны 7 сарын 17-оос 7 сарын 21-ний байдлаар

Индекс	Энэ 7 хоногийн үзүүлэлт	Өмнөх 7 хоногийн үзүүлэлт	Өөрчлөлт %
TOP-20 INDEX	36,577.0	36,255.1	0.88%
MSE-A INDEX	15,968.6	15,898.3	0.44%
MSE-B INDEX	12,218.4	12,177.6	0.33%

Хамгийн өсөлттэй хувьцаа	Энэ 7 хоногийн үзүүлэлт	Өмнөх 7 хоногийн үзүүлэлт	Өөрчлөлт %
ХИШИГ УУЛ	1,237.00	936.00	32.16%
БЛЮСКАЙ СЕКЬЮРИТИЗ	1,558.00	1,180.00	32.03%
МОНГОЛ САВХИ	900.00	736.00	22.28%
ЖУУЛЧИН ДЮТИ ФРИЙ	59,800.00	52,000.00	15.00%
ЕВРОАЗИ КАПИТАЛ ХОЛДИНГ	2490.0	217.00	14.75%

Хамгийн бууралттай хувьцаа	Энэ 7 хоногийн үзүүлэлт	Өмнөх 7 хоногийн үзүүлэлт	Өөрчлөлт %
МОНГОЛ ДИЗЕЛЬ	7,000.00	8,830.00	20.72%
ЖИДАКС	183.00	215.00	14.88%
ЭРДЭНЭ СОЛЬЮШИНС	12.00	14.09	14.83%
Э-ТРАНС ЛОЖИСТИК	123.50	144.90	14.77%
ФРОНТИЕР ЛЭНД ГРУПП	149.98	175.1	14.36%

Идэвхитэй арилжсан хувьцаа /тоо ширхэгээр/	
АРД КРЕДИТ ББСБ ХК	315,306
ЭРДЭНЭ СОЛЬЮШИНС	283,083
МОНОС ХУНС	212,590
ЛЭНДМН ББСБ ХК	201,423
МАНДАЛ ДААТГАЛ	190,059

Идэвхитэй арилжсан хувьцаа /үнийн дүнгээр/	
ИНВЕСКОР ББСБ ХК	79,212,985
АПУ	71,386,902
ХААН БАНК	65,948,692
ГОВЬ	63,220,834
АРД САНХҮҮГИЙН НЭГДЭЛ	44,551,402

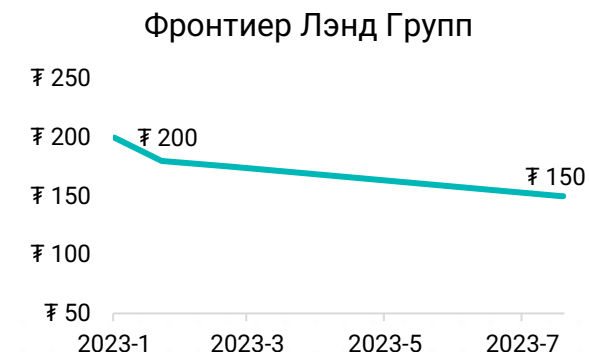
Монголын Хөрөнгийн Биржийн ТӨП-20 индекс 35,974.26 хүрч өмнөх 7 хоногийн үзүүлэлтээс 2.33%-р өсжээ



Хишиг уул компанийн хувьцаа ₮1237 төгрөгт хүрч өнгөрсөн 7 хоногоос 32.1% өссөн байна.



Фронтинер Лэнд Групп компанийн хувьцаа ₮150 төгрөгт хүрч 14.36% унав.

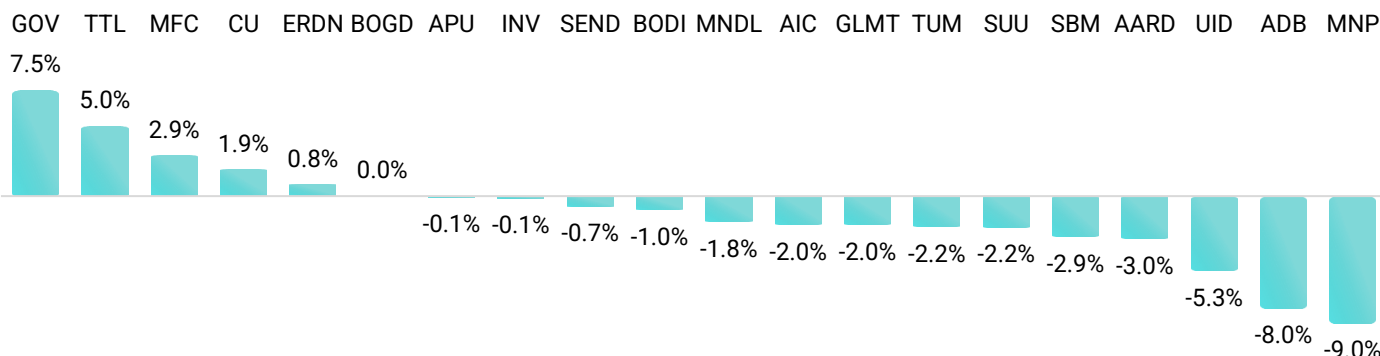


# МОНГОЛЫН ХӨРӨНГИЙН ЗАХ ЗЭЭЛИЙН ТОЙМ

2023 оны 7 сарын 17-оос 7 сарын 21-ний байдлаар

№	Компани	Ханш	7 хоног	1 сар	Он гарснаас хойш	1 жил	3 жил
1	Түмэн шувуут	₮ 341.00	7.53%	3.35%	0.13%	-19.17%	152.17%
2	Монос хүнс	₮ 107.00	4.96%	2.78%	-7.04%	-4.21%	70.07%
3	Инвескор ББСБ	₮ 5,685.00	2.89%	2.52%	18.54%	32.33%	126.69%
4	Мандал даатгал	₮ 66.00	1.86%	-2.00%	-24.10%	-32.59%	63.51%
5	Сүү	₮ 152.00	0.83%	0.80%	-14.65%	-22.58%	94.52%
6	Таван толгой	₮ 403.00	0.00%	-1.74%	40.25%	66.64%	104.34%
7	Ард кредит	₮ 11,500.00	-0.08%	-4.26%	13.02%	36.84%	89.59%
8	СУ	₮ 128.00	-0.12%	-7.37%	-7.15%	-22.65%	
9	АПУ	₮ 1,259.00	-0.71%	-1.95%	-16.84%	-5.12%	129.91%
10	Бодь даатгал	₮ 93.00	-0.95%	-2.60%	-28.28%	-29.86%	-16.45%
11	Ард даатгал	₮ 730.00	-1.82%	-6.23%	-5.39%	5.28%	4.44%
12	Эрдэнэ ресурс девелопмент корпорэйшн	₮ 910.00	-2.04%	0.63%	27.39%	13.17%	23.11%
13	Говь	₮ 89.00	-2.04%	-5.53%	14.03%	5.24%	41.55%
14	Ард санхүүгийн нэгдэл	₮ 283.00	-2.17%	-6.85%	-29.37%	-7.76%	165.12%
15	Богд банк	₮ 3,197.00	-2.21%	2.17%	-5.78%	-7.30%	
16	Төрийн банк	₮ 520.00	-2.89%	-3.52%	-13.64%		
17	Голомт банк	₮ 920.00	-3.04%	1.21%	-22.75%	5.28%	
18	Сэндли	₮ 156.00	-5.29%	-6.43%	0.82%		
19	Монгол шуудан	₮ 887.00	-7.96%	-12.68%	-7.55%	-0.23%	
20	Улсын их дэлгүүр	₮ 3,111.00	-9.01%	1.57%	-23.23%	-11.02%	400.90%

## 7 Хоногийн ханшийн хөдөлгөөн



- ТОП-20 компани дундаас хамгийн их өссөн нь Түмэн шувуут (+7.5%) байсан бол Улсийн Их Дэлгүүрийн хувьцааны ханш хамгийн ихээр (-9%) унажээ.
- ТОП-20 индекс 2023 оны эхний хагас жилд 40,386.5 нэгжид хүрч өссөн бол доод үзүүлэлт нь 35,154.41 нэгж, дундаж үзүүлэлт нь 37,315.18 нэгж болсон байна.

# ЭНЭ 7 ХОНОГИЙН ТЕХНИК ШИНЖИЛГЭЭ

7 сарын 21-ний байдлаар

Энэ 7 хоногийн онцлох хувьцаа: Түмэн шувуут [TUM]

Published on Investing.com, 2/Aug/2023 - 3:18:24 GMT, Powered by TradingView.  
Tumen Shuvuut JSC, Mongolia, Mongolia:TUM, D



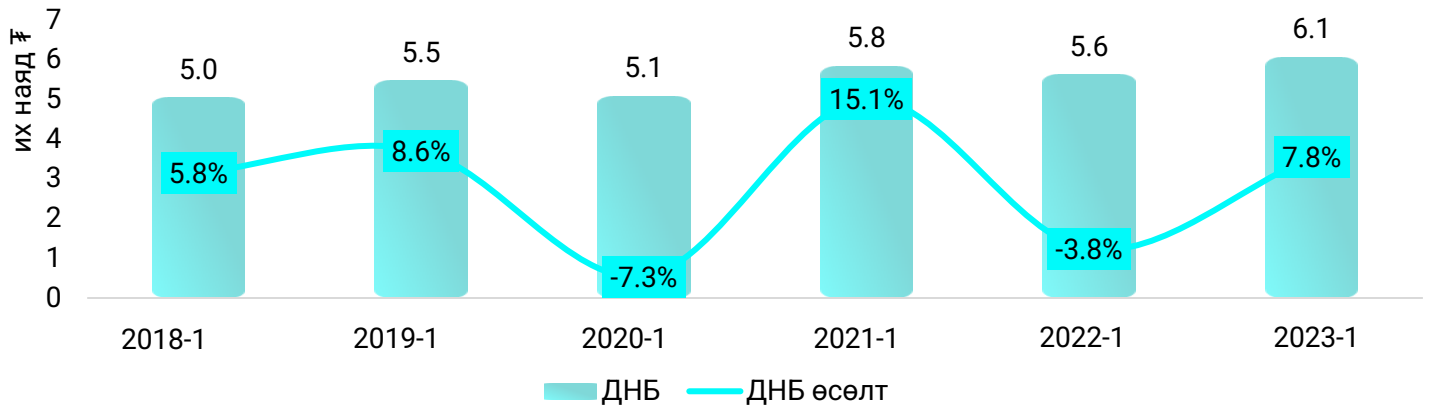
## ТОП-20 индекс

Published on Investing.com, 2/Aug/2023 - 3:15:37 GMT, Powered by TradingView.  
MNE Top 20, Mongolia, Mongolia:MNETO20, D

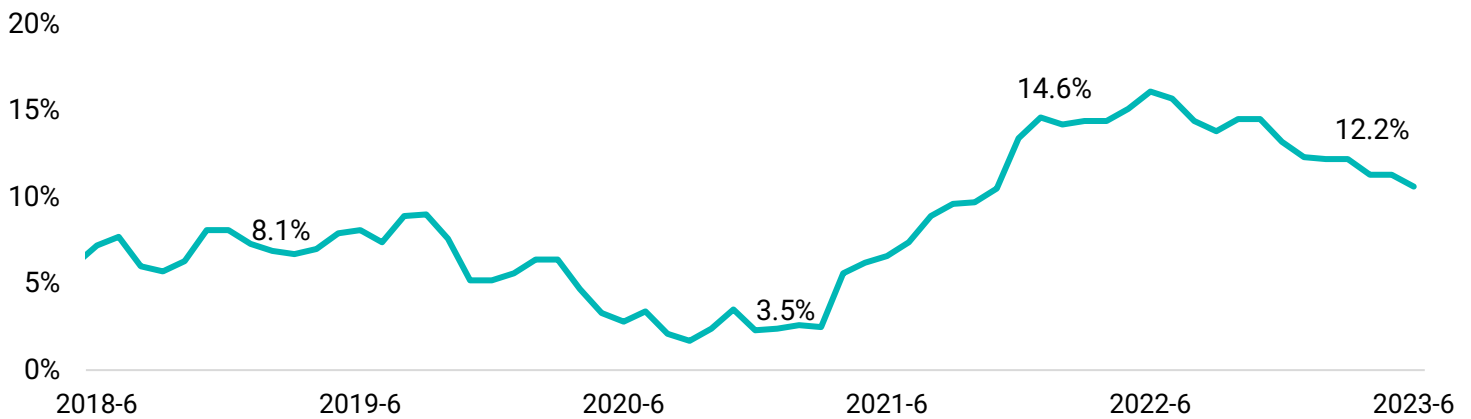


# МОНГОЛЫН ЭДИЙН ЗАСГИЙН ҮЗҮҮЛЭЛТҮҮД

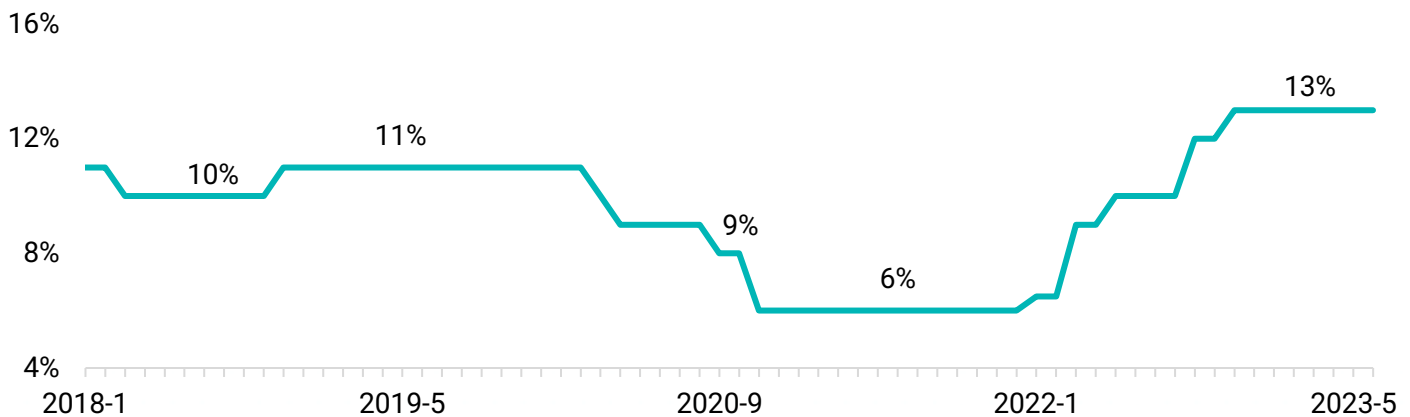
Монгол Улсын ДНБ (2015 оны зэрэгцүүлэх үнээр)



Монгол Улсын инфляцийн түвшин



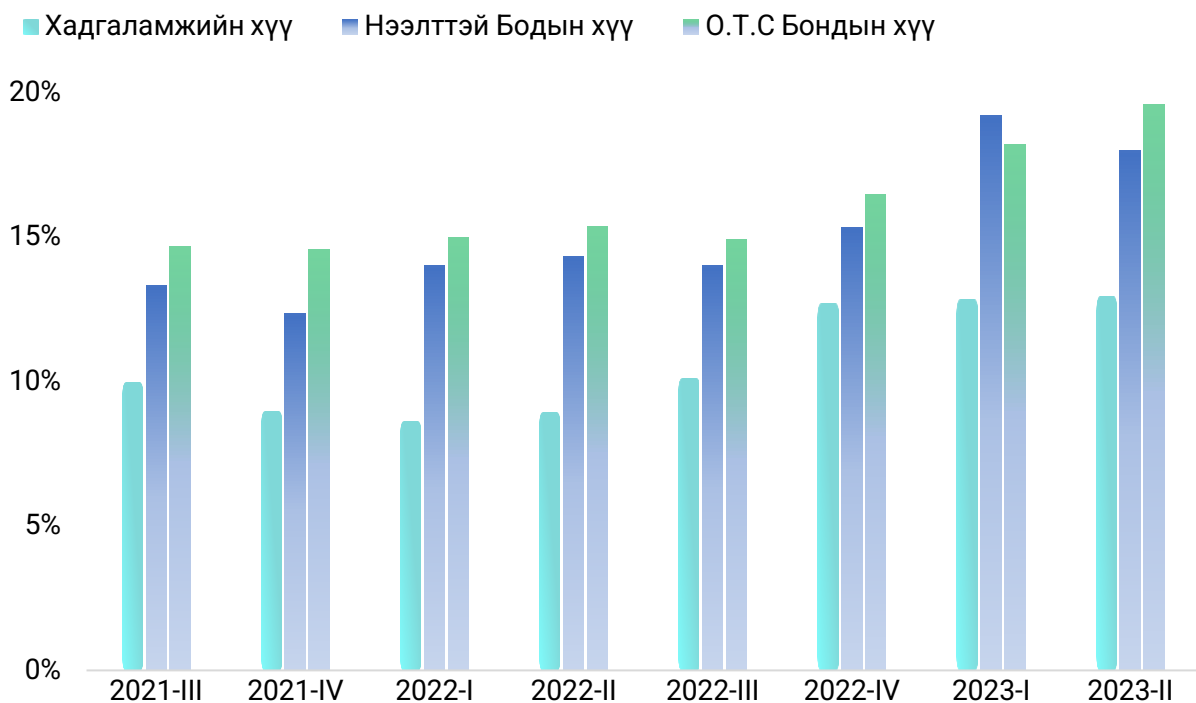
Монгол Улсын бодлогын хүү



# МОНГОЛЫН ЭДИЙН ЗАСГИЙН ҮЗҮҮЛЭЛТҮҮД

2023 оны 7 сарын 17-оос 7 сарын 21-ний байдлаар

## Хадгаламийн хүү ба бондын өгөөж



- 2023.II улиралд хадгаламжийн хүү 2021 оны үетэй харьцуулхад 21.8%-р буюу 12.95%-д хүрсэн байна.
- Хадгаламжийн хүү болон бондын хүү нь дээрх графикаас харахад 2022 оны III улирлаас 2023 оны I улирлын хооронд дунжаар 37.8%-иар өсөж 17%-д хүрсэн нь Монголбанкны бодлогын хүү 13%-д хүрсэнтэй холбоотой байна
- 2021 оноос 2023 оны 2 дугаар улиралд хамгийн их өсөлт үзүүлсэн нь нээлттэй бондын хүү ба 14.7 хувиас 19.6 хувь хүртэл өссөн байна.
- Монголбанкны Мөнгөний бодлогын хороо бодлогын хүүг 13%-д хэвээр хадгалахаар болсон ба үүнд нөлөөлөгч хүчин зүйлс:
  - Инфляцийн түвшин энэ оны 5-р сард улсын хэмжээнд 11.3% хүрсэн.
  - БНХУ эдийн засгийн идэвхжил сайжирснаараа экспортын гол нэрийн барааны үнэ өмнөх төсөөллөөс нэмэгдэх боломжтой.
  - Экспорт сэргэснээр дотоод эдийн засгийн өсөлт хүлээлтээс давж, энэ оны эхний улиралд 7.9 хувиар өслөө.
- Монголбанкны бодлогын хүү 13% хэвээр үлдсэнээр хадгаламж болон бондын хүү цаашид тогтмол байх төлөвтэй байна.

## САНАМЖ

---

Энэхүү мэдээлэл нь Ард Секюритиз ҮЦК-иас зөвхөн мэдээллийн зорилгоор бэлтгэгдсэн болно. Илэрхийлсэн үзэл бодол нь зөвхөн шинжээчийн байр суурийг илэрхийлэх бөгөөд зах зээл болон бусад хүчин зүйлсийн нөлөөллөөр өөрчлөгдөх боломжтой юм. Бүх мэдээ, мэдээллүүд нь үүнд Ард Секюритиз ҮЦК-ийн эх сурвалж болгосон буюу гаргасан мэдээлэл үнэн бодит гэж үзсэн эх сурвалжаас авсан боловч нарийвчлал нь баталгаажуулаагүй болно. Өнгөрсөн үзүүлэлт нь ирээдүйн үр дүнгийн баталгаа болохгүй. Тиймээс та өөрт нийцсэн хөрөнгө оруулалт эсвэл арилжаа хийхдээ бие даан буюу өөрийн зөвлөлтэйгөө зөвшилцөж шийдвэр гаргах хэрэгтэй гэдгийг анхаарна уу!