

ДОЛОО ХОНОГИЙН ТОЙМ МЭДЭЭ

Дотоод зах зээл

2023.08.11

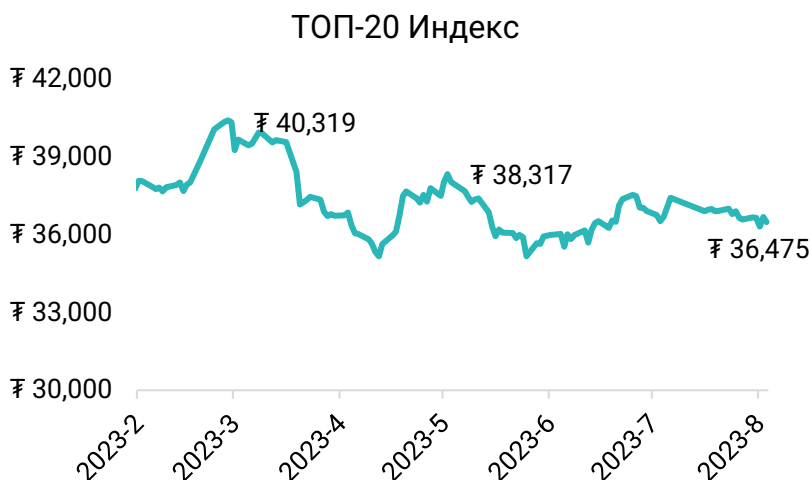


ОНЦЛОХ МЭДЭЭ :

“АПУ” ХК ХАГАС ЖИЛИЙН ЦЭВЭР АШГААС НОГДОЛ АШИГ ХУВААРИЛНА

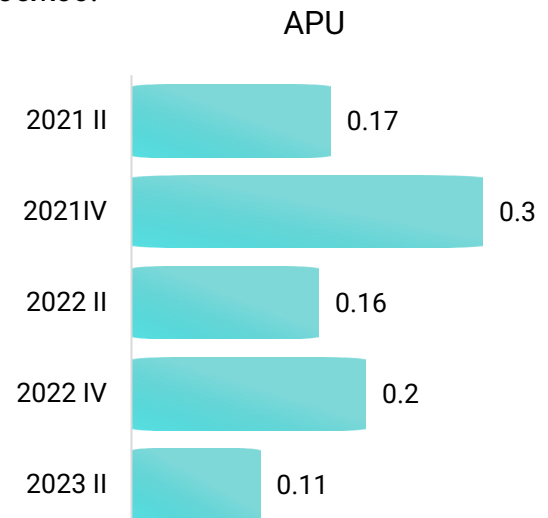
ТОП-20 индекс сүүлийн 2 долоон хоногт анх удаа өслөө

Монголын Хөрөнгийн Биржийн ТОП-20 индекс 36,175.09 хүрч 2 долоо хоногийн хугацаанд дарааллан буурчээ.



АПУ ХК-н эздийн өмчийн өгөөж(ROE)

2020 оны IV-р улирлаас 2022 оны IV-р улиралд эздийн өмч 0.61 нэгжээр өсжээ.



МОНГОЛЫН ХӨРӨНГИЙН ЗАХ ЗЭЭЛИЙН ТОЙМ

2023 оны 7 сарын 31-ээс 8 сарын 4-ний байдлаар

Индекс	Энэ 7 хоногийн үзүүлэлт	Өмнөх 7 хоногийн үзүүлэлт	Өөрчлөлт %
TOP-20 INDEX	35,861.65	36,577.0	1.68%
MSE-A INDEX	15,742.84	15,968.6	1.60%
MSE-B INDEX	12,509.22	12,218.4	0.87%

Хамгийн өсөлттэй хувьцаа	Энэ 7 хоногийн үзүүлэлт	Өмнөх 7 хоногийн үзүүлэлт	Өөрчлөлт %
ӨНДӨРХААН	13,800.00	18,500.00	51.65%
ДАРХАН ЗОЧИД БУУДАЛ	107.00	132.55	31.37%
РЕМИКОН	40.90	46.80	16.86%
ӨЛЗИЙ-ДУНДГОВЬ	34.50	39.00	15.00%
БАГАНУУР	1000.00	1,128.99	14.81%

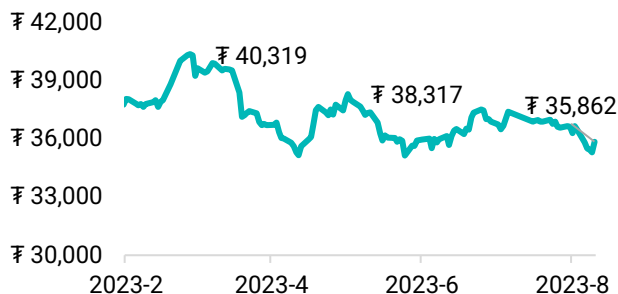
Хамгийн бууралттай хувьцаа	Энэ 7 хоногийн үзүүлэлт	Өмнөх 7 хоногийн үзүүлэлт	Өөрчлөлт %
УБ-БУК	350.00	400.00	15.75%
Тэнгэрлиг медиа групп ХК	10,500.00	12,000.00	15.31%
ХОРИН ХОЁРДУГААР БААЗ	2,300.00	2,600.00	14.98%
МОНИНЖБАР	47.00	53.00	14.73%
СЭНТРАЛ ЭКСПРЕСС СИ ВИ ЭС	118.87	132.97	12.50%

Идэвхитэй арилжсан хувьцаа /тоо ширхэгээр/	
МОНГОЛЫН ХӨРӨНГИЙН БИРЖ	1,301,431
ГАЗАР ШИМ ҮЙЛДВЭР	986,237
СЭНТРАЛ ЭКСПРЕСС СИ ВИ ЭС	376,989
МОНОС ХҮНС	310,451
ЭРДЭНЭС СОЛЮШИНС	296,734

Идэвхитэй арилжсан хувьцаа /үнийн дүнгээр/	
ГОЛОМТ БАНК	182,211,661
МОНГОЛЫН ХӨРӨНГИЙН БИРЖ	145,149,657
АПУ	122,327,774
АРД САНХҮҮГИЙН НЭГДЭЛ	84,320,309
ХААН БАНК	74,567,859

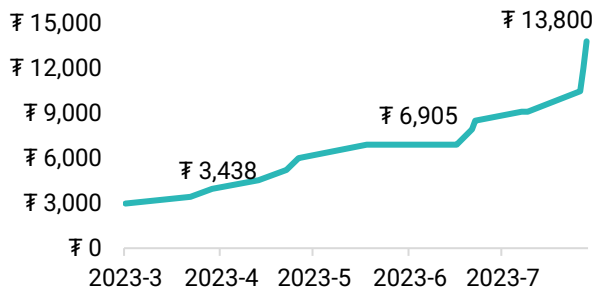
Монголын Хөрөнгийн Биржийн ТОП-20 индекс ₮35,861.65 хүрч 1.68% буурсан байна.

ТОП-20 ИНДЕКС



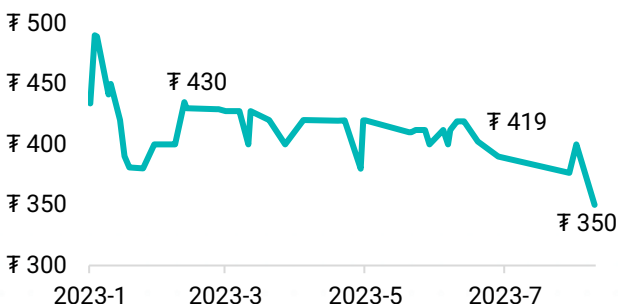
Өндөр хөөн компанийн хувьцаа ₮13,800 төгрөгт хүрч өнгөрсөн 7 хоногоос 51.65% өссөн байна.

ӨНДӨРХААН



УБ-БУК компанийн хувьцаа ₮10 төгрөгт хүрч 15.75% унав.

УБ-БУК

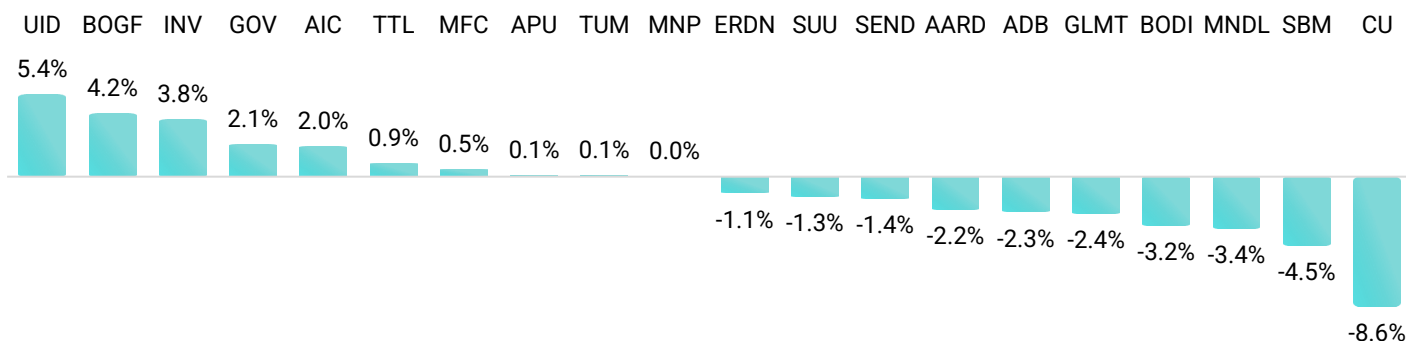


МОНГОЛЫН ХӨРӨНГИЙН ЗАХ ЗЭЭЛИЙН ТОЙМ

2023 оны 7 сарын 31-ээс 8 сарын 4-ний байдлаар

№	Компани	Ханш	7 хоног	1 сар	Он гарснаас хойш	1 жил	3 жил
1	Улсын их дэлгүүр ХК	₮ 3,005.0	5.44%	-7.68%	-22.71%	-1.35%	195.19%
2	Богд Банк ХК	₮ 92.4	4.17%	1.06%	1.59%	-21.69%	
3	Инвескор ББСБ ХК	₮ 5,505.0	3.77%	-0.63%	10.10%	30.92%	106.49%
4	Говь ХК	₮ 262.8	2.10%	-5.81%	5.54%	-11.40%	34.77%
5	Ард Даатгал ХК	₮ 796.9	1.98%	-0.34%	-6.04%	-0.14%	13.36%
6	Таван толгой ХК	₮ 12,670.0	0.88%	13.02%	54.89%	53.11%	131.20%
7	Монос хүнс ХК	₮ 106.8	0.47%	1.81%	-12.60%	-9.49%	69.52%
8	АПУ ХК	₮ 1,258.0	0.08%	-1.02%	-15.63%	-9.95%	130.94%
9	Түмэн шувуут ХК	₮ 320.0	0.06%	-2.17%	-8.73%	-25.98%	118.88%
10	Монгол шуудан ХК	₮ 876.0	0.00%	-1.57%	-3.60%	13.77%	46.24%
11	Эрдэнэ Ресурс Девелопмент Корпорэйшн ХК	₮ 905.3	-1.07%	-5.24%	24.78%	10.67%	12.18%
12	Сүү ХК	₮ 389.9	-1.29%	-0.03%	-17.66%	-22.02%	94.95%
13	Сэндли ББСБ ХК	₮ 153.0	-1.42%	-3.16%	-4.43%		
14	Ард санхүүгийн нэгдэл ХК	₮ 3,080.0	-2.16%	-7.28%	-32.90%	-7.84%	148.79%
15	Ард кредит ББСБ ХК	₮ 125.0	-2.34%	-6.58%	5.49%	23.64%	81.69%
16	Голомт Банк ХК	₮ 894.7	-2.43%	-2.11%	-28.08%	-31.44%	
17	Бодь Даатгал ХК	₮ 87.0	-3.23%	-7.45%	-33.59%	-32.56%	-25.45%
18	Мандал Даатгал ХК	₮ 61.7	-3.44%	-5.08%	-28.17%	-32.49%	50.86%
19	Төрийн Банк ХК	₮ 487.7	-4.54%	-8.48%	-18.93%		
20	Сэнтрал Экспресс Си Ви Эс	₮ 132.9	-8.62%	-25.75%	-30.77%	-42.86%	

7 Хоногийн ханшийн хөдөлгөөн



- ТОП-20 компани дундаас хамгийн их өссөн нь Улсын Их Дэлгүүр (+5.44%) байсан бол CU-н хувьцааны ханш хамгийн ихээр (-8.62%) унажээ. Сэнтрал Экспресс Си Ви Эс компани нь TOP 20 индекс дундаас 2 долоо хоногийн турш хамгийн уналттай ханш болж байна.

ЭНЭ 7 ХОНОГИЙН ТЕХНИК ШИНЖИЛГЭЭ

8 сарын 4-ний байдлаар

ТОП-20 индекс

Published on Investing.com, 14/Aug/2023 - 10:07:38 GMT, Powered by TradingView.
MNE Top 20, Mongolia, Mongolia:MNETOP20, D



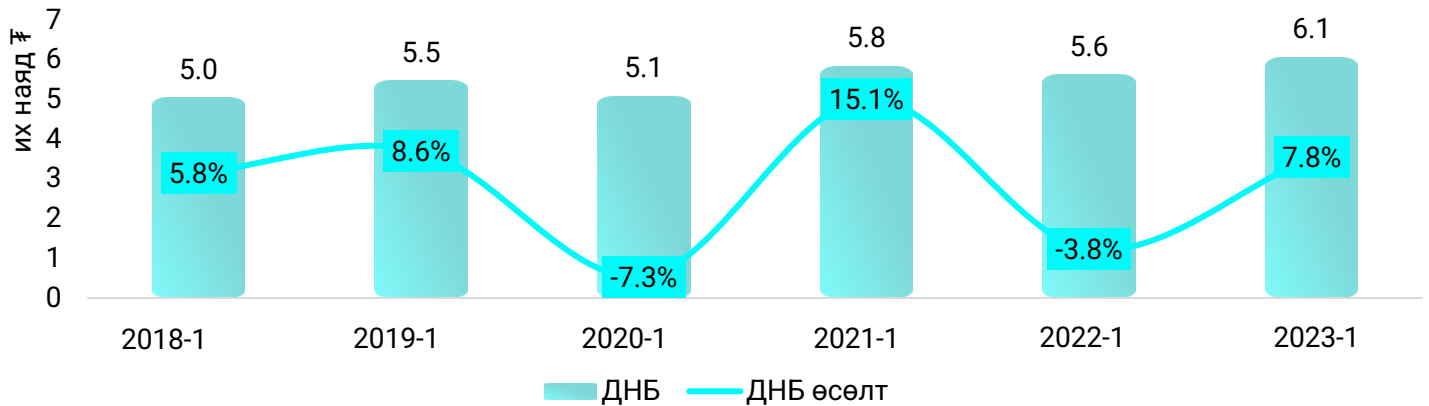
Энэ 7 хоногийн онцлох хувьцаа: АПУ ХК [APU]

Published on Investing.com, 14/Aug/2023 - 10:03:58 GMT, Powered by TradingView.
Apu JSC, Mongolia, Mongolia:APU, D

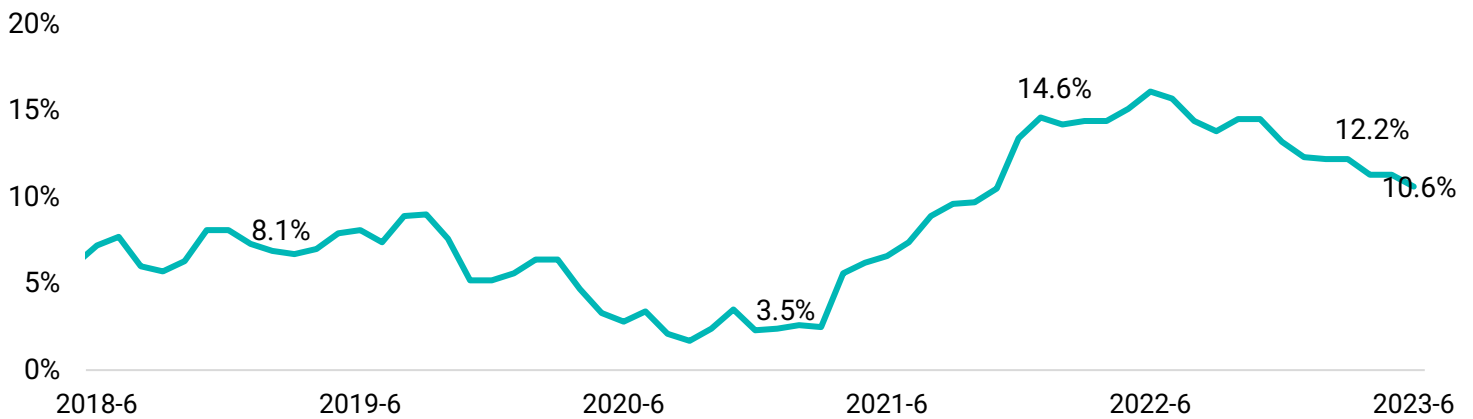


МОНГОЛЫН ЭДИЙН ЗАСГИЙН ҮЗҮҮЛЭЛТҮҮД

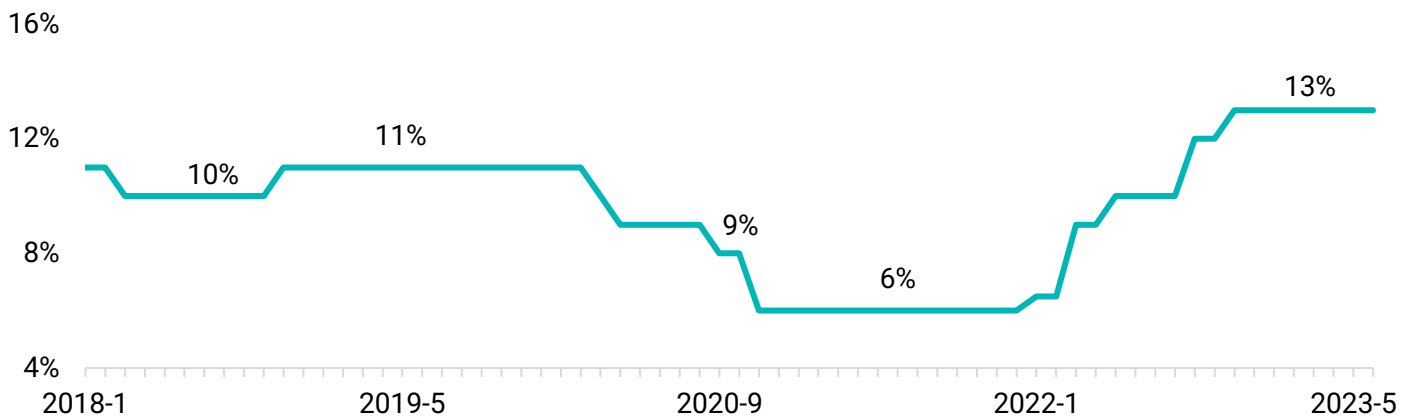
Монгол Улсын ДНБ (2015 оны зэрэгцүүлэх үнээр)



Монгол Улсын инфляцийн түвшин



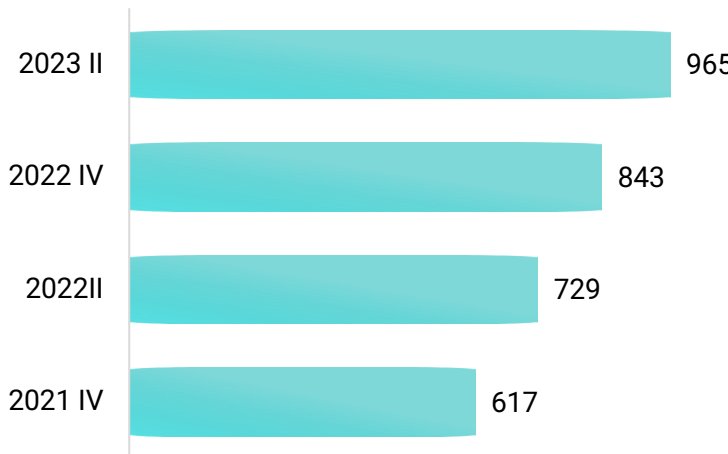
Монгол Улсын бодлогын хүү



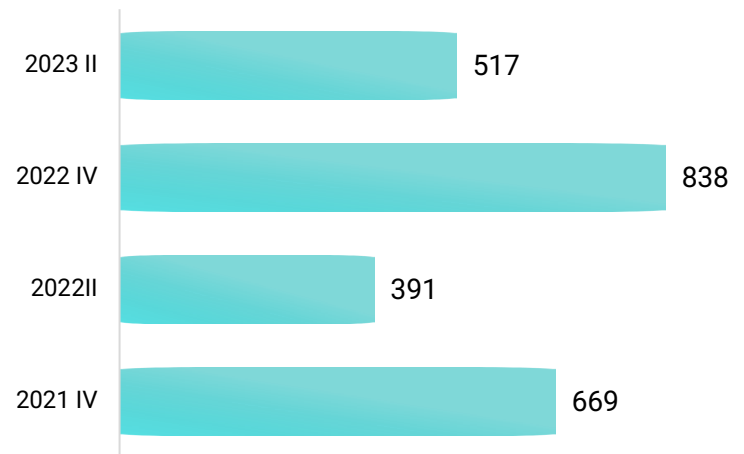
АПУ ХК-Н САНХҮҮГИЙН ҮЗҮҮЛЭЛТҮҮД

Нэгж: Тэрбум

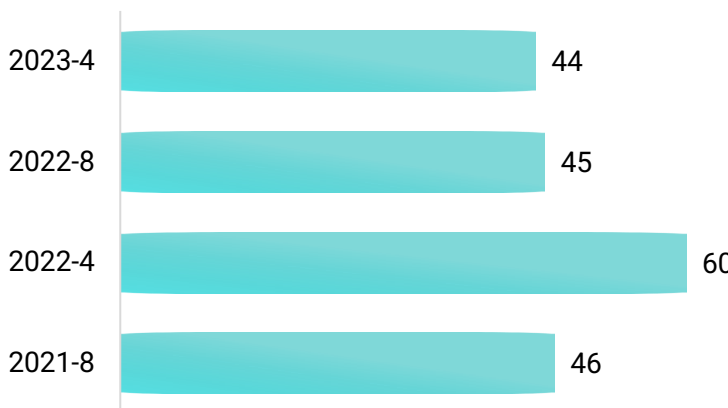
Нийт хөрөнгө



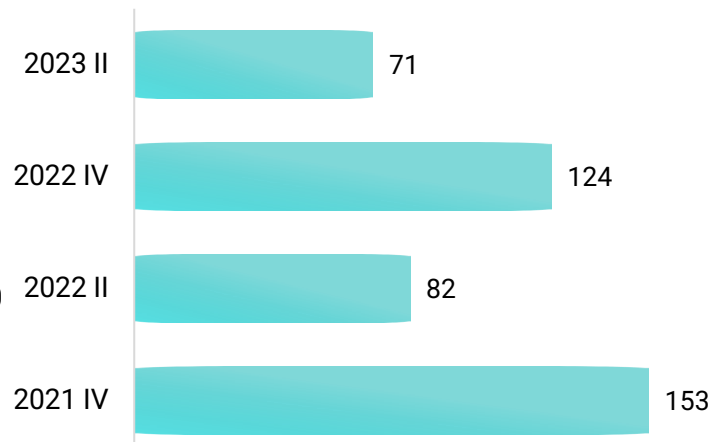
Нийт орлого



Нэгж хувьцаанд ногдох ашгийн хэмжээ



Цэвэр ашиг



- "АПУ" ХК-ийн Төлөөлөн Удирдах Зөвлөлийн 2023 оны 08 дугаар сарын 09-ний өдрийн 23/11 тоот тогтоолоор компанийн 2023 оны эхний хагас жилийн санхүүгийн үр дүнг харгалзан нийт хувьцаа эзэмшигчдийн нэгж хувьцаанд 45 (дөчин тав) төгрөгийн ногдол ашиг хуваарилахаар болсон байна.

САНАМЖ

Энэхүү мэдээлэл нь Ард Секюритиз ҮЦК-иас зөвхөн мэдээллийн зорилгоор бэлтгэгдсэн болно. Илэрхийлсэн үзэл бодол нь зөвхөн шинжээчийн байр суурийг илэрхийлэх бөгөөд зах зээл болон бусад хүчин зүйлсийн нөлөөллөөр өөрчлөгдөх боломжтой юм. Бүх мэдээ, мэдээллүүд нь үүнд Ард Секюритиз ҮЦК-ийн эх сурвалж болгосон буюу гаргасан мэдээлэл үнэн бодит гэж үзсэн эх сурвалжаас авсан боловч нарийвчлал нь баталгаажуулаагүй болно. Өнгөрсөн үзүүлэлт нь ирээдүйн үр дүнгийн баталгаа болохгүй. Тиймээс та өөрт нийцсэн хөрөнгө оруулалт эсвэл арилжаа хийхдээ бие даан буюу өөрийн зөвлөхтэйгөө зөвшилцөж шийдвэр гаргах хэрэгтэй гэдгийг анхаарна уу!