

ДОЛОО ХОНОГИЙН ТОЙМ МЭДЭЭ

Дотоод зах зээл

2023.08.04

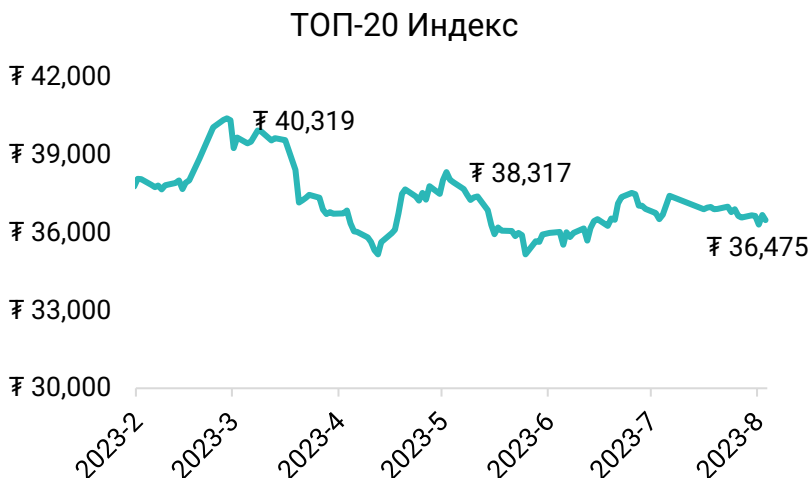


ОНЦЛОХ МЭДЭЭ :

"ТАВАН ТОЛГОЙ" ХК 2022 оны жилийн эцсийн ашгаас ногдол ашиг хуваарилна

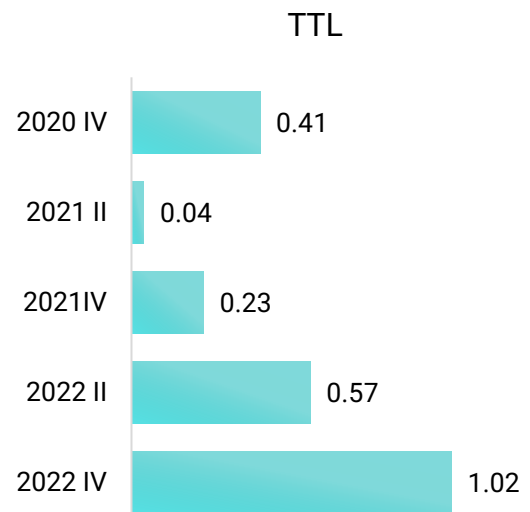
ТОП-20 индекс сүүлийн 2 долоон хоногт анх удаа өслөө

Монголын Хөрөнгийн Биржийн ТОП-20 индекс 36,175.09 хүрч 2 долоо хоногийн хугацаанд дарааллан буурчээ.



Таван толгой ХК-н эздийн өмчийн өгөөж(ROE)

2020 оны IV-р улирлаас 2022 оны IV-р улиралд эздийн өмч 0.61 нэгжээр өсжээ.



МОНГОЛЫН ХӨРӨНГИЙН ЗАХ ЗЭЭЛИЙН ТОЙМ

2023 оны 7 сарын 31-ээс 8 сарын 4-ний байдлаар

Индекс	Энэ 7 хоногийн үзүүлэлт	Өмнөх 7 хоногийн үзүүлэлт	Өөрчлөлт %
TOP-20 INDEX	36,175.09	36,577.0	0.28%
MSE-A INDEX	15,999.48	15,968.6	0.19%
MSE-B INDEX	12,401.57	12,218.4	1.50%

Хамгийн өсөлттэй хувьцаа	Энэ 7 хоногийн үзүүлэлт	Өмнөх 7 хоногийн үзүүлэлт	Өөрчлөлт %
ХИШИГ УУЛ	1880.00	1,237.00	51.98%
ТАХЬ-КО	8,050.00	9,100.00	15.00%
ЖУУЛЧИН ГОВЬ	3,680.00	4,160.00	15.00%
ЖИДАКС	210.00	237.00	14.75%
МОГОЙН ГОЛ	17,500.00	19,700.00	14.38%

Хамгийн бууралттай хувьцаа	Энэ 7 хоногийн үзүүлэлт	Өмнөх 7 хоногийн үзүүлэлт	Өөрчлөлт %
ЭРДЭНЭС СОЛЮШИНС	10.11	12.00	15.75%
СЭНТРАЛ ЭКСПРЕСС СИ ВИ ЭС	132.97	347.97	15.31%
МЕРЕКС	15.27	17.96	14.98%
МОНГОЛЫН ЦАХИЛГААН ХОЛБОО	469.00	550.00	14.73%
ХАЙ БИ ОЙЛ	28.00	32.00	12.50%

Идэвхитэй арилжсан хувьцаа /тоо ширхэгээр/	
ТАНДЭМ ИНВЭСТ ББСБ	2,542,035
ЭРДЭНЭС СОЛЮШИНС	781,781
ХААН БАНК	723,498
СҮҮ	634,813
МОНГОЛЫН ХӨРӨНГИЙН БИРЖ	550,483

Идэвхитэй арилжсан хувьцаа /үнийн дүнгээр/	
ХААН БАНК	826,444,583
Инвескор ББСБ	584,196,520
АПУ	574,428,837
СҮҮ	253,869,677
МОНГОЛЫН ХӨРӨНГИЙН БИРЖ	67,499,885

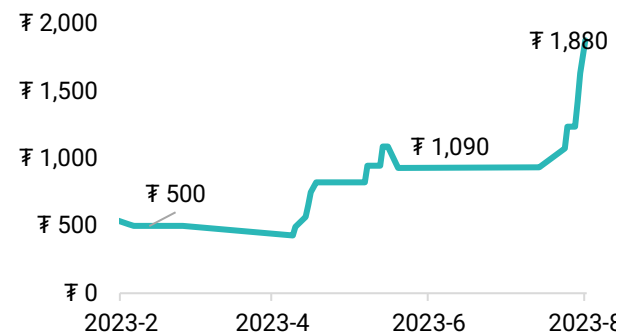
Монголын Хөрөнгийн Биржийн ТӨП-20 индекс ₮36,175.09 хүрч 0.28% буурсан байна.

ТӨП-20 Индекс



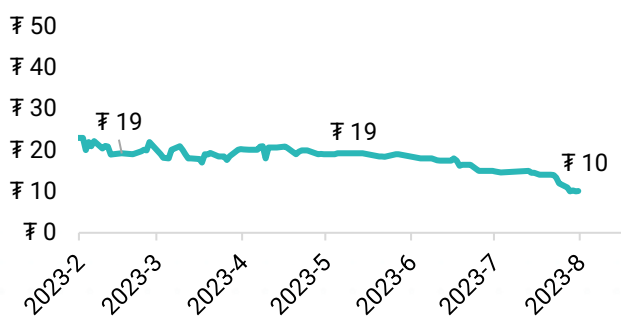
Хишиг уул компанийн хувьцаа ₮1237 төгрөгт хүрч өнгөрсөн 7 хоногоос 51.98% өссөн байна.

Хишиг Уул



Эрдэнэс Сольюшинс компанийн хувьцаа ₮10 төгрөгт хүрч 15.75% унав.

Эрдэнэс Сольюшинс

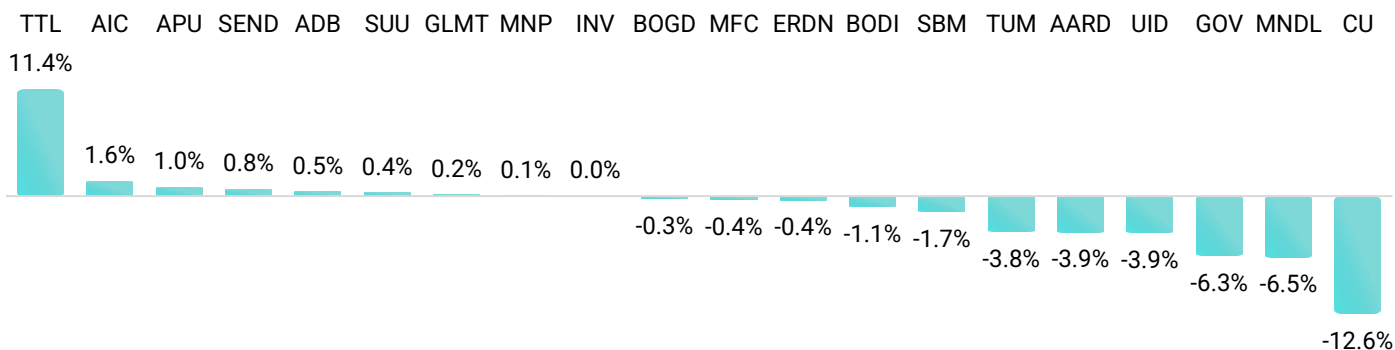


МОНГОЛЫН ХӨРӨНГИЙН ЗАХ ЗЭЭЛИЙН ТОЙМ

2023 оны 7 сарын 31-ээс 8 сарын 4-ний байдлаар

№	Компани	Ханш	7 хоног	1 сар	Он гарснаас хойш	1 жил	3 жил
1	Таван толгой	₮ 12,810.00	11.39%	14.17%	59.13%	83.00%	132.07%
2	Ард даатгал	₮ 798.00	1.60%	-3.05%	-2.96%	-4.83%	11.61%
3	АПУ	₮ 1,271.00	0.95%	-0.08%	-16.05%	-5.99%	119.14%
4	Сэндли	₮ 156.92	0.75%	-10.07%	1.24%		
5	Ард кредит	₮ 129.87	0.50%	-3.35%	12.77%	20.94%	84.83%
6	Сүү	₮ 395.00	0.36%	3.96%	-15.14%	-21.15%	90.82%
7	Голомт банк	₮ 921.56	0.17%	0.45%	-22.62%	-4.83%	
8	Монгол шуудан	₮ 888.00	0.08%	-1.36%	2.37%	5.71%	
9	Инвескор ББСБ	₮ 5,685.00	0.00%	3.84%	18.44%	31.93%	125.60%
10	Богд банк	₮ 88.77	-0.26%	1.31%	-6.01%	-28.98%	
11	Монос хүнс	₮ 106.43	-0.38%	-0.76%	-7.44%	-1.45%	69.04%
12	Эрдэнэ ресурс девелопмент корпорэйшн	₮ 906.17	-0.42%	-0.80%	26.71%	13.49%	14.17%
13	Бодь даатгал	₮ 91.51	-1.13%	0.56%	-30.17%	-32.21%	-18.66%
14	Төрийн банк	₮ 511.40	-1.65%	-5.12%	-15.26%		
15	Түмэн шувуут	₮ 328.05	-3.78%	-0.01%	-4.50%	-25.18%	111.65%
16	Ард санхүүгийн нэгдэл	₮ 3,074.00	-3.85%	-7.72%	-32.32%	-11.69%	134.30%
17	Улсын их дэлгүүр	₮ 2,990.00	-3.89%	3.10%	-26.19%	-8.06%	298.67%
18	Говь	₮ 265.09	-6.33%	-3.68%	6.78%	-2.89%	44.61%
19	Мандал даатгал	₮ 61.43	-6.49%	-8.26%	-28.48%	-36.65%	53.58%
20	CU	₮ 132.97	-12.55%	-18.12%	-20.34%	-35.23%	

7 Хоногийн ханшийн хөдөлгөөн



- ТОП-20 компани дундаас хамгийн их өссөн нь Таван толгой (+11.4%) байсан бол CU-н хувьцааны ханш хамгийн ихээр (-12.55%) унажээ.
- Таван Толгой ХК-ний хувьцаа энэ 7 хоногт хамгийн их өссөлттэй буюу 11.39% буюу ₮12.810 хүрсэн. 1 сарын хугацаанд TOP 20 index дотроос мөн хамгийн их өсөлттэй хувьцаагаар гарсан байна.

ЭНЭ 7 ХОНОГИЙН ТЕХНИК ШИНЖИЛГЭЭ

8 сарын 4-ний байдлаар

ТОП-20 индекс



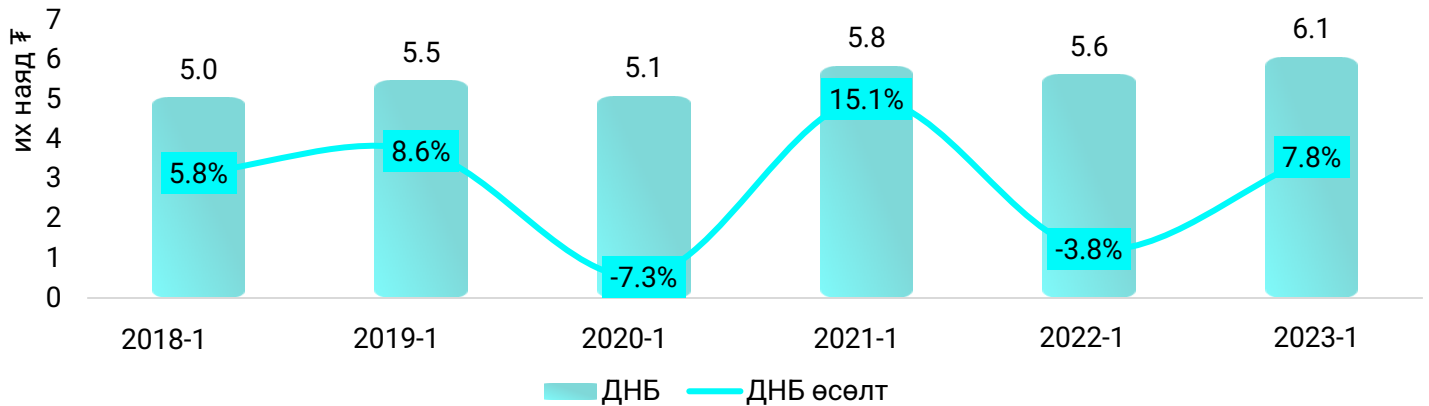
Энэ 7 хоногийн онцлох хувьцаа: Таван Толгой [TTL]

Published on Investing.com. ©Aug2023 - 14:46:26 GMT. Powered by TradingView.
Tavantolgoi JSC, Mongolia, Mongolia:TTL, D

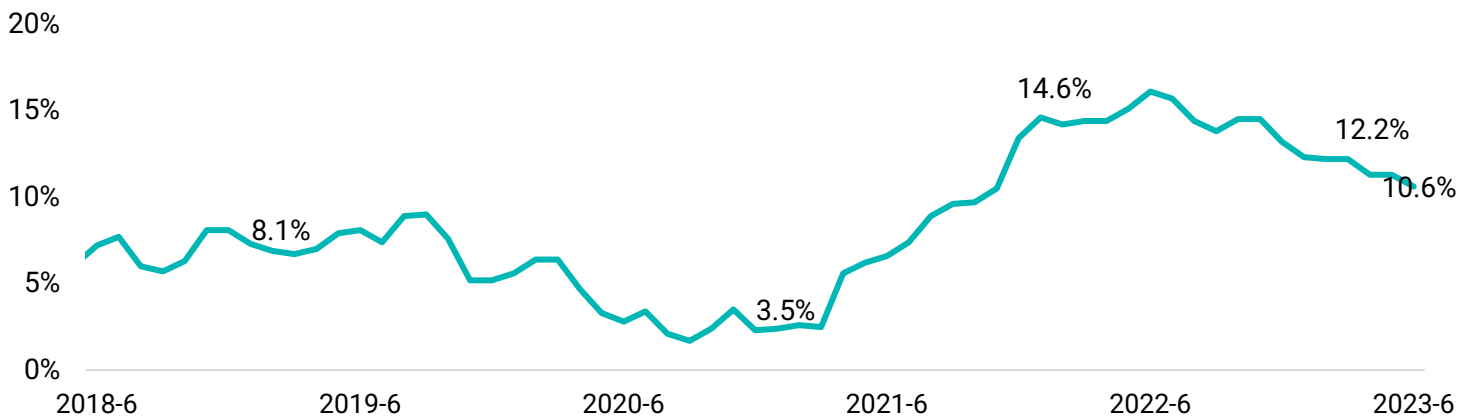


МОНГОЛЫН ЭДИЙН ЗАСГИЙН ҮЗҮҮЛЭЛТҮҮД

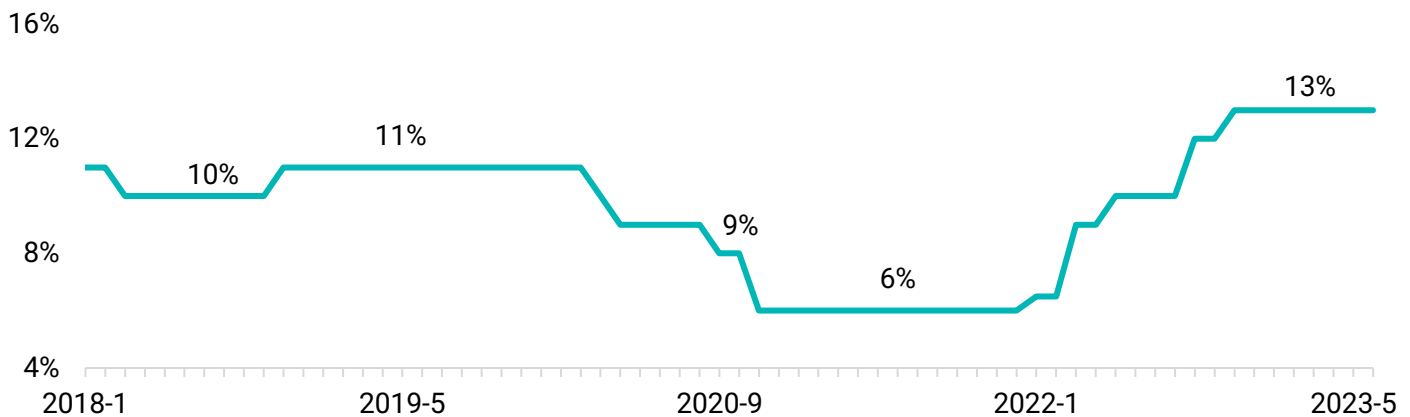
Монгол Улсын ДНБ (2015 оны зэрэгцүүлэх үнээр)



Монгол Улсын инфляцийн түвшин



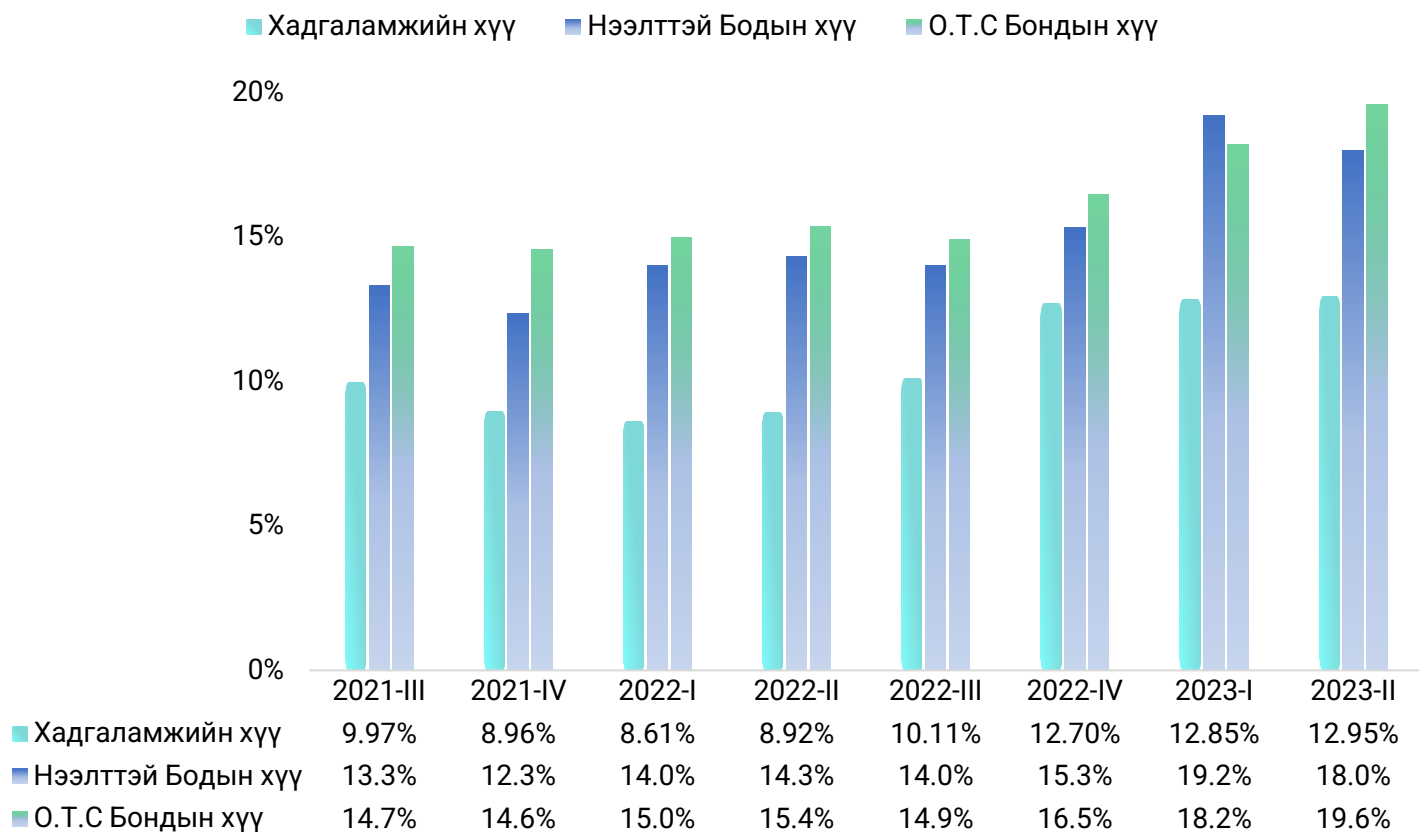
Монгол Улсын бодлогын хүү



МОНГОЛЫН ЭДИЙН ЗАСГИЙН ҮЗҮҮЛЭЛТҮҮД

2023 оны II-р улиралынбайдлаар

Хадгаламийн хүү ба бондын өгөөж

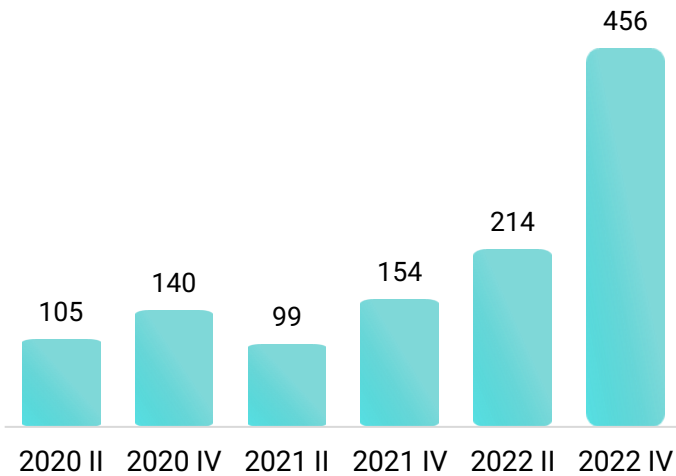


- 2023.II улиралд хадгаламжийн хүү 2021 оны үетэй харьцуулхад 21.8%-р буюу 12.95%-д хүрсэн байна.
- Хадгаламжийн хүү болон бондын хүү нь дээрх графикаас харахад 2022 оны III улирлаас 2023 оны I улирлын хооронд дунжаар 37.8%-иар өсөж 17%-д хүрсэн нь Монголбанкны бодлогын хүү 13%-д хүрсэнтэй холбоотой байна
- 2021 оноос 2023 оны 2 дугаар улиралд хамгийн их өсөлт үзүүлсэн нь нээлттэй бондын хүү ба 14.7 хувиас 19.6 хувь хүртэл өссөн байна.
- Монголбанкны Мөнгөний бодлогын хороо бодлогын хүүг 13%-д хэвээр хадгалахаар болсон ба үүнд нөлөөлөгч хүчин зүйлс:
 - Инфляцийн түвшин энэ оны 5-р сард улсын хэмжээнд 11.3% хүрсэн.
 - БНХУ эдийн засгийн идэвхжил сайжирснаараа экспортын гол нэрийн барааны үнэ өмнөх төсөөллөөс нэмэгдэх боломжтой.
 - Экспорт сэргэснээр дотоод эдийн засгийн өсөлт хүлээлтээс давж, энэ оны эхний улиралд 7.9 хувиар өслөө.
- Монголбанкны бодлогын хүү 13% хэвээр үлдсэнээр хадгаламж болон бондын хүү цаашид тогтмол байх төлөвтэй байна.

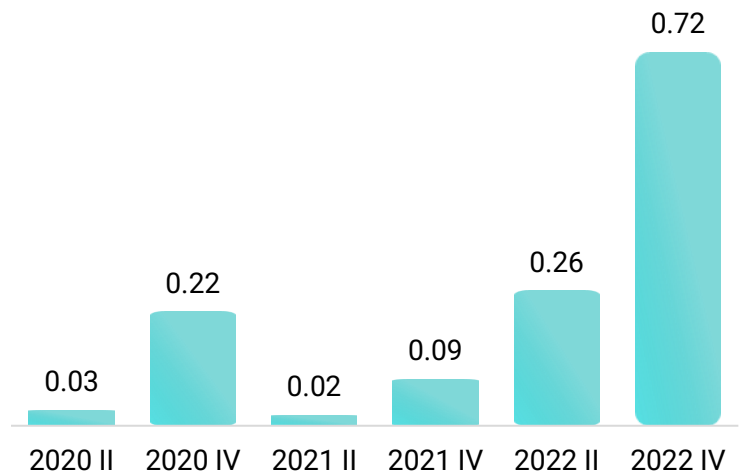
ТАВАН ТОЛГОЙ ХК-Н САНХҮҮГИЙН ҮЗҮҮЛЭЛТҮҮД

Нэгж: Тэрбум

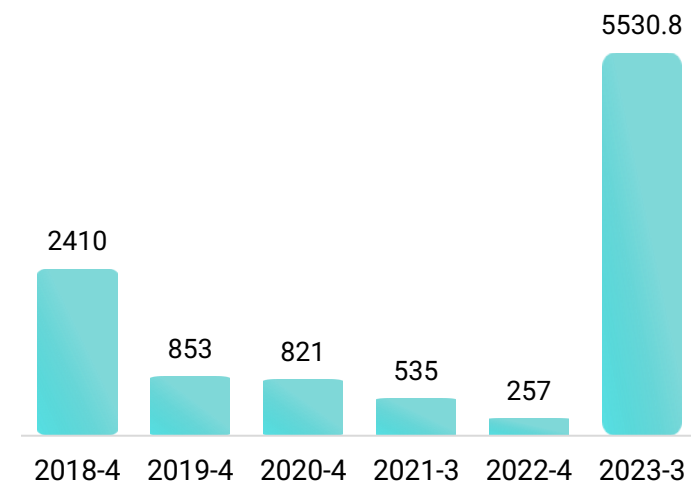
Нийт хөрөнгө



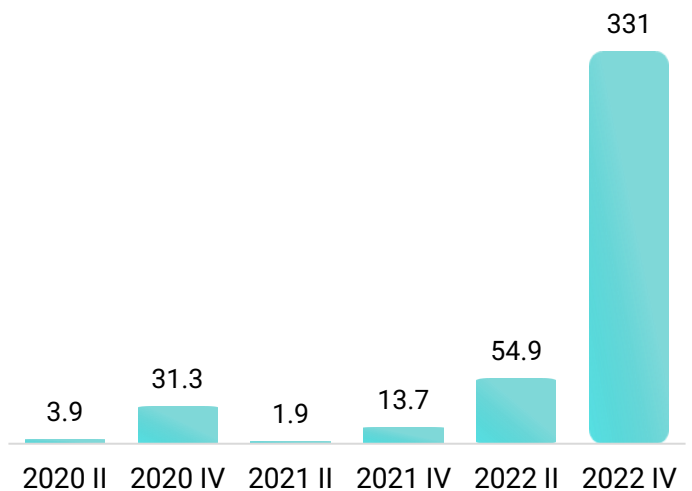
Нийт орлого



Ногдол ашиг



Цэвэр ашиг



- "Тавантолгой" ХК-ийн Төлөөлөн Удирдах Зөвлөлийн 2023 оны 07-р сарын 21-ний өдрийн 16 тоот тогтоолоор 2023 оны 02 дугаар сарын 25-ны өдрийн ТУЗ-ийн хурлаар тогтоосон нэгж хувьцаанд ногдох ашиг 2743.8 төгрөгийг компанийн санхүүгийн аудитын баталгаажсан тайлангаар 5530.8 төгрөг болгож нэмэгдүүлсэн байна.
- Энэхүү нэмэгдүүлэн тогтоосон мөнгөн дүнгийн зөрүү болох нэгж хувьцаанд ногдох ашиг 2787.0 төгрөгийг хувьцаа эзэмшигчдэд 2023 оны 08 дугаар сарын 01-ний өдрөөс эхлэн мөнгөн хэлбэрээр хуваарилахаа мэдэгдлээ.

САНАМЖ

Энэхүү мэдээлэл нь Ард Секюритиз ҮЦК-иас зөвхөн мэдээллийн зорилгоор бэлтгэгдсэн болно. Илэрхийлсэн үзэл бодол нь зөвхөн шинжээчийн байр суурийг илэрхийлэх бөгөөд зах зээл болон бусад хүчин зүйлсийн нөлөөллөөр өөрчлөгдөх боломжтой юм. Бүх мэдээ, мэдээллүүд нь үүнд Ард Секюритиз ҮЦК-ийн эх сурвалж болгосон буюу гаргасан мэдээлэл үнэн бодит гэж үзсэн эх сурвалжаас авсан боловч нарийвчлал нь баталгаажуулаагүй болно. Өнгөрсөн үзүүлэлт нь ирээдүйн үр дүнгийн баталгаа болохгүй. Тиймээс та өөрт нийцсэн хөрөнгө оруулалт эсвэл арилжаа хийхдээ бие даан буюу өөрийн зөвлөлтэйгөө зөвшилцөж шийдвэр гаргах хэрэгтэй гэдгийг анхаарна уу!