

2023 оны 2 сарын 24

ARD СЕКЮРИТИЗ
ҮЦК

ДОТООД ЗАХ ЗЭЭЛИЙН ТОЙМ

+31.97%



ТАВАНТОЛГОЙ ХК

APU COMPANY **-6.00%**
Absolute. Pure. Unique.

ОНЦЛОХ МЭДЭЭ

- МХБ-ийн зах зээлийн үнэлгээ өнгөрсөн 7 хоногт 6.96 их наяд төгрөгт хүрч 0.07%-иар өссөн байна.
- ТОП-20 компани дундаас хамгийн их өссөн нь Тавантолгой (+31.97%) байсан бол АПУ компанийн хувьцааны ханш хамгийн их (-6.00%) унажээ.

МОНГОЛЫН ХӨРӨНГИЙН ЗАХ ЗЭЭЛИЙН ТОЙМ

2023.02.24-ний байдлаар

Индекс	Энэ 7 хоногийн үзүүлэлт	Өмнөх 7 хоногийн үзүүлэлт	Өөрчлөлт %
TOP-20 INDEX	40,040.88	38,000.82	5.37%
MSE-A INDEX	19,198.51	16,467.27	16.59%
MSE-B INDEX	12,164.87	12,146.27	0.15%

Хамгийн өсөлттэй хувьцаа	Энэ 7 хоногийн үзүүлэлт	Өмнөх 7 хоногийн үзүүлэлт	Өөрчлөлт %
ТАВАН ТОЛГОЙ	15,520.00	11,750.00	32.09%
ЭРДЭНЭТ АВТО ЗАМ	115.00	100.04	14.95%

МАНДАЛ ГОВЬ ИМПЭКС	349.00	304.00	14.80%
ТАХЬ-КО	11,750.00	10,450.00	12.44%
ХӨХ ГАН	14.30	13.00	10.00%

Хамгийн бууралттай хувьцаа	Энэ 7 хоногийн үзүүлэлт	Өмнөх 7 хоногийн үзүүлэлт	Өөрчлөлт %
МАТЕРИАЛИМПЕКС	7,905.00	9,300.00	-15.00%
ХАРХОРИН	950.00	1,075.00	-11.63%
ХОРИН	2,700.00	2,900.00	-6.90%
ХОЁРДУГААР БААЗ	2,803.00	3,000.00	-6.57%

ЛЭНДМН ББСБ	33.23	35.30	-5.86%
-------------	-------	-------	--------

Идэвхитэй арилжсан хувьцаа /үнийн дүнгээр/

АРД САНХҮҮГИЙН НЭГДЭЛ	307,769,356.00
ТАВАН ТОЛГОЙ	97,914,780.00
СЭНТРАЛ ЭКСПРЕСС СИ ВИ ЭС	87,196,865.12
ТӨРИЙН БАНК	52,251,806.52
ЭРДЭНЭ РЕСУРС	40,296,080.20
ДЕВЕЛОПМЕНТ КОРПОРАЙШН	

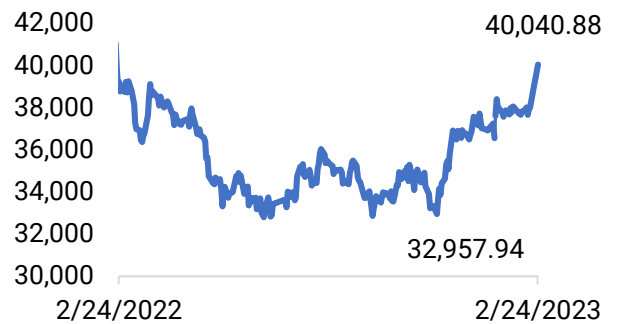
Идэвхитэй арилжсан хувьцаа /тоо ширхэгээр/

СЭНТРАЛ ЭКСПРЕСС СИ ВИ ЭС	641,030.00
АРД КРЕДИТ	236,499.00
ЛЭНДМН ББСБ	180,424.00
БУЛИГААР	145,017.00
МОНГОЛЫН ХӨРӨНГИЙН БИРЖ	114,352.00

2023 оны 2-р сарын 17-оос 2-р сарын 24-ний байдлаар

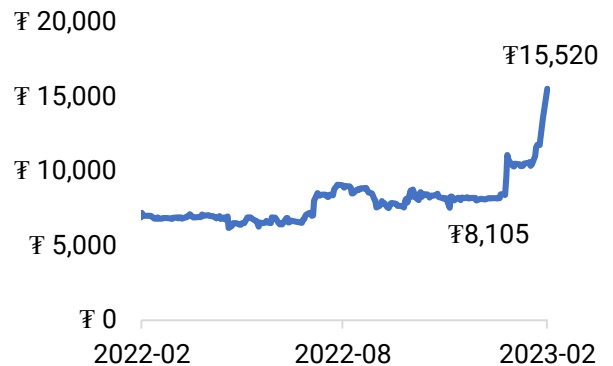
Монголын Хөрөнгийн Биржийн ТОП-20 индекс 40,040.88 хүрч өмнөх 7 хоногийн үзүүлэлтээс 5.37 хувь өсжээ.

ТОП-20



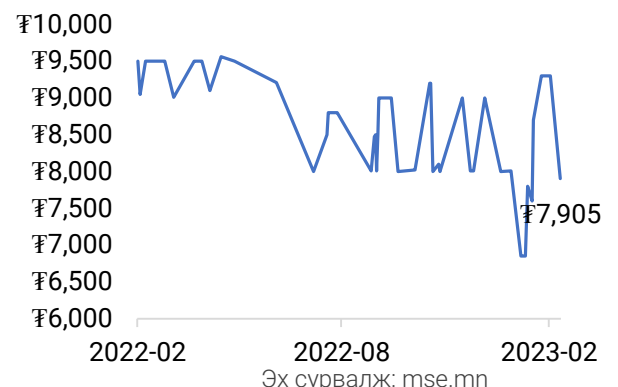
Тавантолгой хувьцааны ханш өнгөрсөн 7 хоногт 15,520 төгрөгт хүрч 32.09 хувиар өсөв.

Тавантолгой



Материал импекс хувьцаа 7,905 төгрөгт хүрч 15.00 хувиар унажээ.

Материал импекс



Эх сурвалж: mse.mn

ТОП-20 ИНДЕКСИЙН ХУВЬЦААНУУДЫН ХӨДӨЛГӨӨН

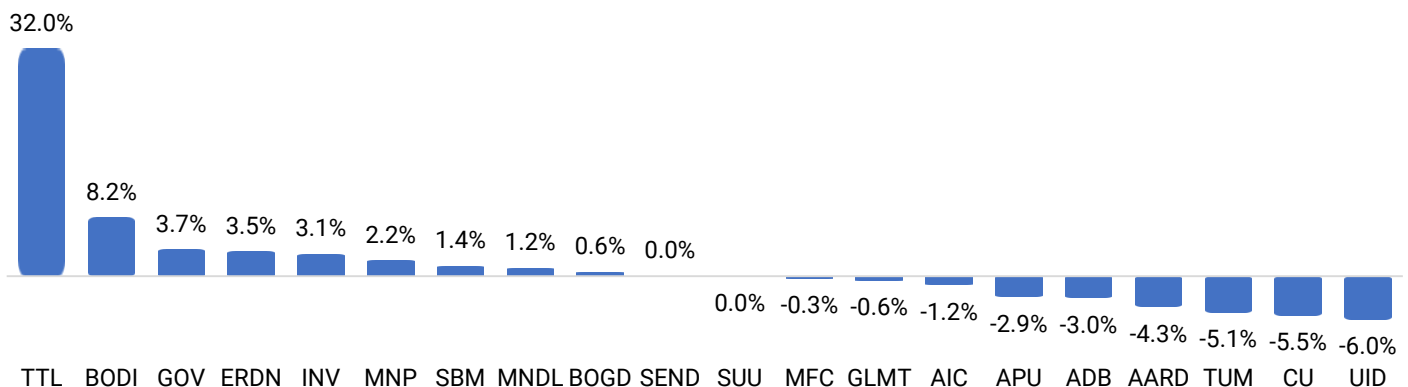
2023.02.24-ний байдлаар

№	Компани	7 хоног	1 сар	Он гарснаас хойш	1 жил	3 жил
1	Таван толгой	31.97%	50.10%	91.49%	115.56%	134.62%
2	Төрийн банк	8.19%	6.80%	8.17%		
3	Инвескор ББСБ	3.70%	5.82%	3.60%	28.02%	95.22%
4	Ард санхүүгийн нэгдэл	3.49%	-4.91%	-23.42%	-37.77%	146.02%
5	Говь	3.08%	7.93%	-1.16%	-8.46%	8.92%
6	Улсын их дэлгүүр	2.15%	-3.54%	-13.85%	-12.93%	185.60%
7	Бодь даатгал	1.41%	6.45%	-2.29%	-9.86%	10.54%
8	Монгол шуудан	1.15%	1.03%	-11.66%	-23.57%	35.44%
9	Голомт банк	0.61%	-8.64%	-3.19%		
10	Богд банк	0.00%	-1.05%	-0.99%	-29.41%	
11	Эрдэнэ ресурс девелопмент корпорэйшн	-0.02%	10.34%	30.11%	6.78%	68.91%
12	Сүү	-0.26%	-3.12%	0.63%	-13.70%	128.20%
13	Монос хүнс	-0.59%	-3.39%	-8.80%	-9.61%	57.87%
14	Мандал даатгал	-1.23%	-9.49%	-6.14%	-23.83%	54.90%
15	Түмэн шувуут	-2.90%	-3.97%	-2.29%	-33.31%	115.11%
16	Ард кредит	-3.00%	2.77%	-20.16%	-44.92%	37.37%
17	Ард даатгал	-4.27%	-3.87%	-18.19%	-24.23%	7.04%
18	СУ	-5.08%	-12.04%	-13.03%	-17.96%	
19	Сэндли	-5.49%	-4.32%	-3.73%		
20	АПУ	-6.00%	-5.18%	-5.50%	-11.88%	126.41%

Эх сурвалж: mse.mn

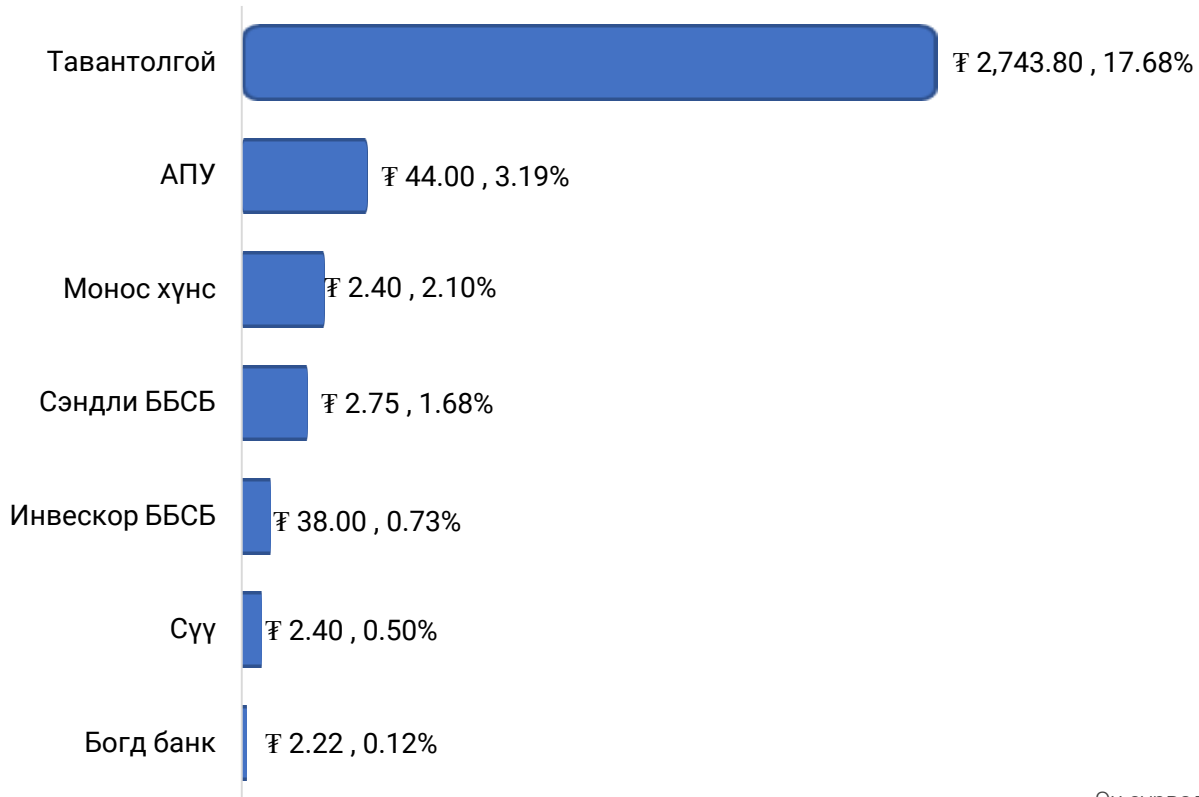
- МХБ-ийн зах зээлийн үнэлгээ өнгөрсөн 7 хоногт 6.96 их наяд төгрөгт хүрч 0.07%-иар өссөн байна.
- ТОП-20 компани дундаас хамгийн их өссөн нь Тавантолгой (+31.97%) байсан бол АПУ компанийн хувьцааны ханш хамгийн их (-6.00%) унажээ.

7 хоногийн ханшийн хөдөлгөөн



ТОП-20 КОМПАНИЙН НОГДОЛ АШГИЙН МЭДЭЭЛЭЛ

2023.02.24-ний байдлаар

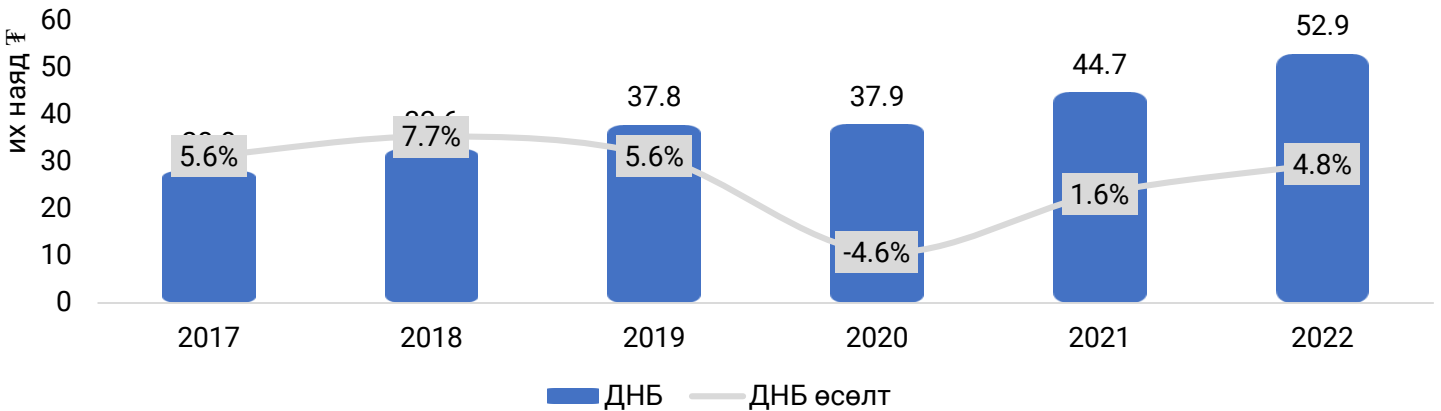


Эх сурвалж: mse.mn

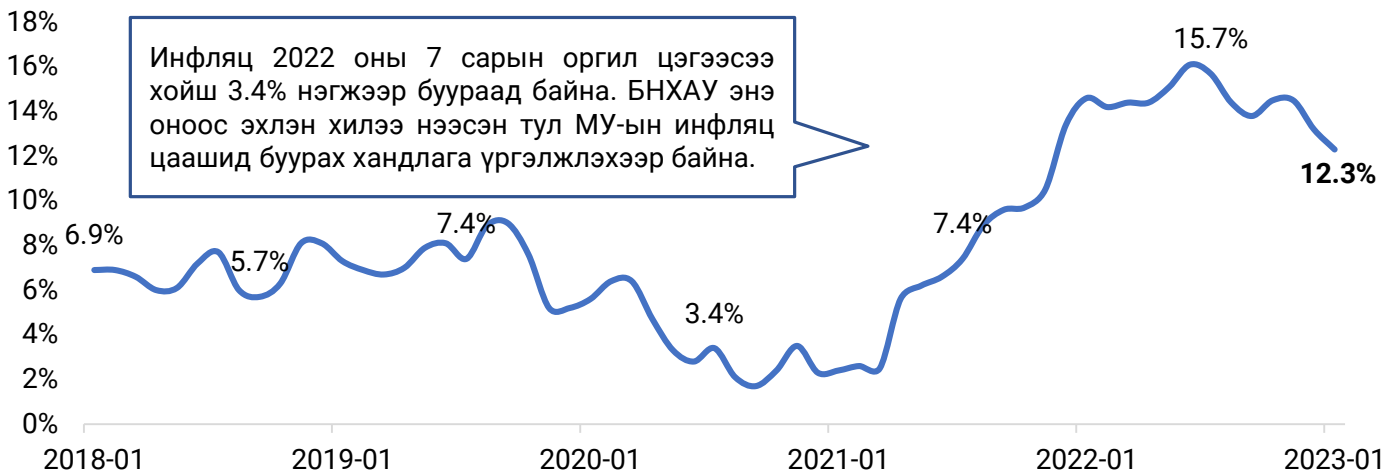
- 2 сарын 24-ний байдлаар Тавантолгой компани нэгж хувьцаандаа ₮2,743.80 төгрөгийг олгохоор зарласан байгаа нь тухайн өдрийн хаалтын ханш ₮15,520-тэй харьцуулсан ногдол ашгийн өгөөжөөрөө (17.68%) тэргүүлж байна.
- Энэ бусад компаниудаас доод тал нь 5 дахин их байна.
- Түүний дараа АПУ-ийн ногдол ашгийн өгөөж 3.19%-тай орсон байна.

МОНГОЛЫН ЭДИЙН ЗАСГИЙН ҮЗҮҮЛЭЛТ

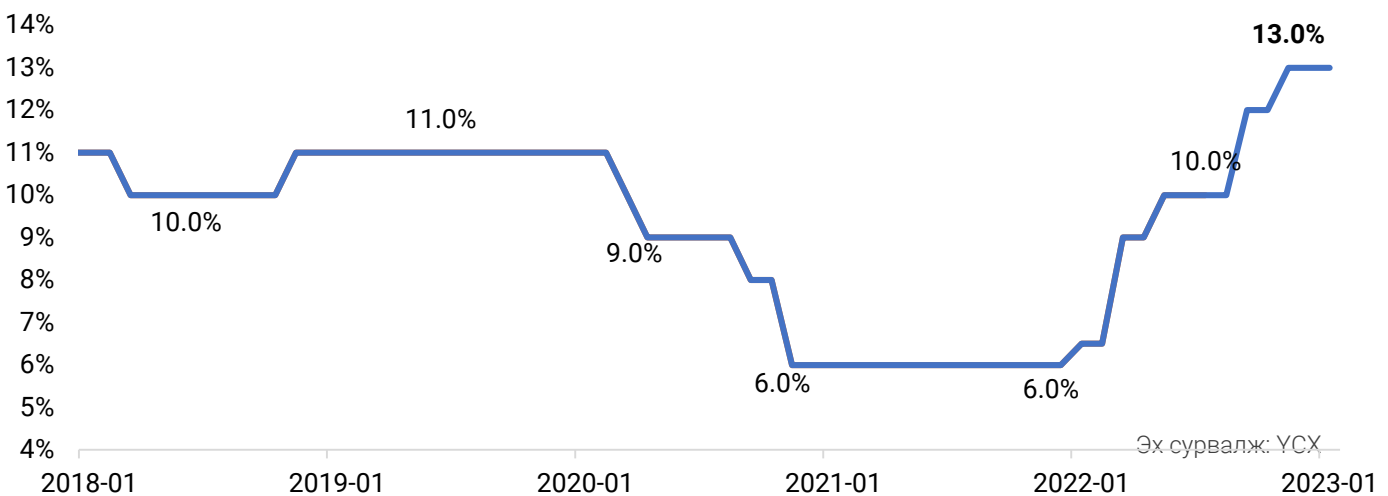
Монгол Улсын ДНБ



Монгол Улсын инфляцын түвшин



Монгол Улсын бодлогын хүү



Эх сурвалж: YCX

МОНГОЛЫН ЭДИЙН ЗАСГИЙН ҮЗҮҮЛЭЛТ

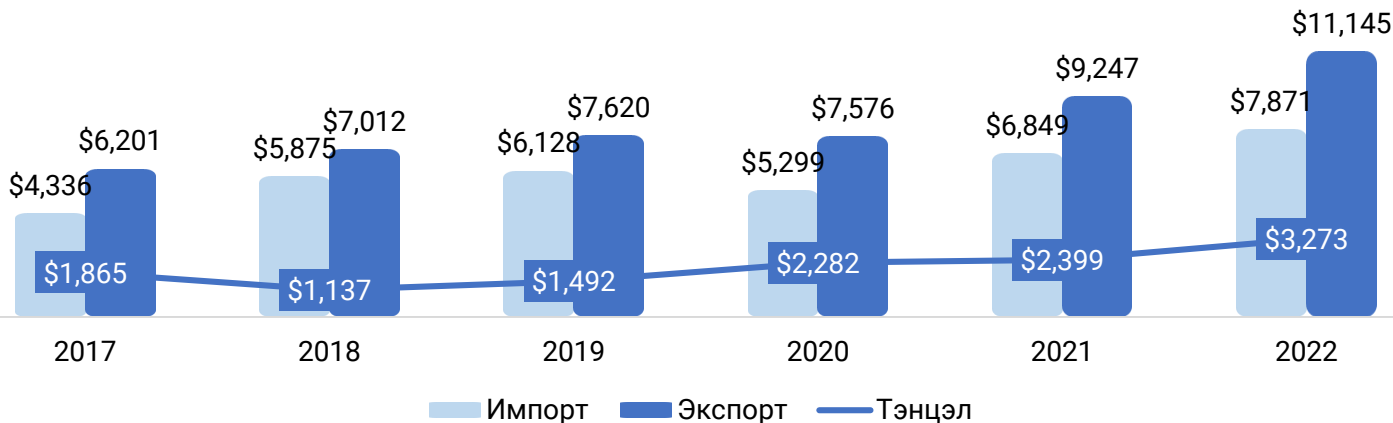
Chart Title



Гадаад валютын нөөц (сая доллароор)



Монгол Улсын гадаад төлбөрийн тэнцэл (сая доллароор)



Эх сурвалж: ҮСХ

САНАМЖ:

Энэхүү мэдээлэл нь Ард Секюритиз ҮЦК-иас зөвхөн мэдээллийн зорилгоор бэлтгэгдсэн болно. Илэрхийлсэн үзэл бодол нь зөвхөн шинжээчийн байр суурийг илэрхийлэх бөгөөд зах зээл болон бусад хүчин зүйлсийн нөлөөллөөр өөрчлөгдөх боломжтой юм. Бүх мэдээ, мэдээллүүд нь үүнд Ард Секюритиз ҮЦК-ийн эх сурвалж болгосон буюу гаргасан мэдээлэл үнэн бодит гэж үзсэн эх сурвалжаас авсан боловч нарийвчлал нь баталгаажуулаагүй болно. Өнгөрсөн үзүүлэлт нь ирээдүйн үр дүнгийн баталгаа болохгүй. Тиймээс та өөрт нийцсэн хөрөнгө оруулалт эсвэл арилжаа хийхдээ бие даан буюу өөрийн зөвлөлтэйгөө зөвшилцөж шийдвэр гаргах хэрэгтэй гэдгийг анхаарна уу!