

2023 оны 2 сарын 17

ARD СЕКЮРИТИЗ
ҮЦК

ДОТООД ЗАХ ЗЭЭЛИЙН ТОЙМ

+12.44%



УЛСЫН ИХ ДЭЛГҮҮР

-8.03%

ОНЦЛОХ МЭДЭЭ

- МХБ-ийн зах зээлийн үнэлгээ 2 сарын 17-ны байдлаар 6.82 их наяд төгрөг болж 0.03%-иар өссөн байна
- Хамгийн их өссөн нь Таван Толгой (+12.44%) байсан бол Улсын Их Дэлгүүр компанийн хувьцааны ханш хамгийн их (-8.03%) унажээ.

МОНГОЛЫН ХӨРӨНГИЙН ЗАХ ЗЭЭЛИЙН ТОЙМ

2023.02.17-ны байдлаар

Индекс	Энэ 7 хоногийн үзүүлэлт	Өмнөх 7 хоногийн үзүүлэлт	Өөрчлөлт %
TOP-20 INDEX	38,000.82	37,812.41	0.50%
MSE-A INDEX	16,467.27	15,802.13	4.18%
MSE-B INDEX	12,146.27	12,343.56	-1.60%

Хамгийн өсөлттэй хувьцаа	Энэ 7 хоногийн үзүүлэлт	Өмнөх 7 хоногийн үзүүлэлт	Өөрчлөлт %
СОР	500.00	350.00	42.86%
НОГООН ХӨГЖИЛ ҮНДЭСНИЙ НЭГДЭЛ ГЛОБАЛ МОНГОЛИА ХОЛДИНГ	349.00	304.00	14.80%
ТАВАН ТОЛГОЙ БУЛИГААР	14.30	13.00	10.00%

Хамгийн бууралттай хувьцаа	Энэ 7 хоногийн үзүүлэлт	Өмнөх 7 хоногийн үзүүлэлт	Өөрчлөлт %
МОГОЙН ГОЛ	11,890.00	14,900.00	-20.20%
ХАРХОРИН	1,075.00	1,280.00	-16.02%
ХОРИН	2,900.00	3,400.00	-14.71%
ХОЁРДУГААР БААЗ БЛЮСКАЙ СЕКЬЮРИТИЗ	1,180.00	1,380.00	-14.49%
ЭРДЭНЭС СОЛЬЮШИНС	19.00	22.22	-14.49%

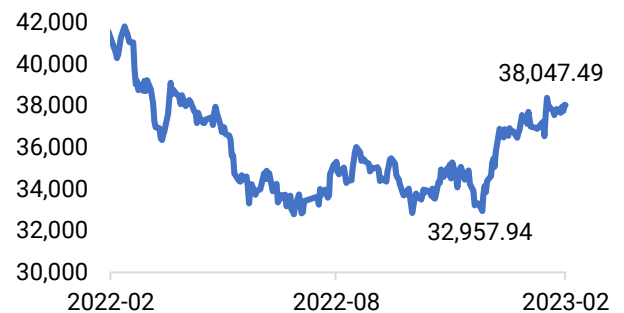
Идэвхитэй арилжсан хувьцаа /үнийн дүнгээр/	
ИНВЕСКОР ББСБ	864,068,955.00
ЭРДЭНЭ РЕСУРС ДЕВЕЛОПМЕНТ КОРПОРАЙШН	263,948,066.37
АРД САНХҮҮГИЙН НЭГДЭЛ АПУ	223,511,274.00
ТАЛХ ЧИХЭР	183,862,460.00

Идэвхитэй арилжсан хувьцаа /тоо ширхэгээр/	
МОНГОЛЫН ХӨРӨНГИЙН БИРЖ	575,004
ЛЭНДМН ББСБ	523,132
АРД КРЕДИТ ББСБ	407,103
МОН БИЙФ	375,816
МАНДАЛ ДААТГАЛ	289,044

2023 оны 2-р сарын 10-оос 2-р сарын 17-ны байдлаар

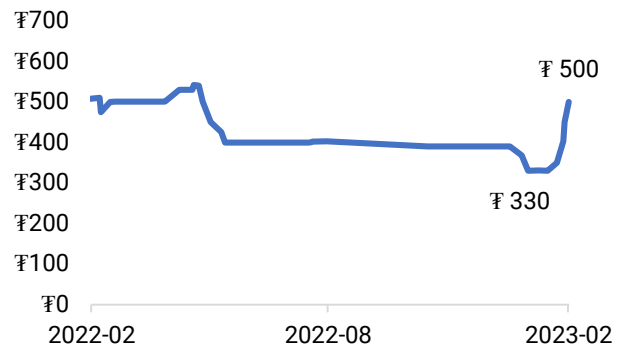
Монголын Хөрөнгийн Биржийн ТӨП-20 индекс 38,000.82 хүрч өмнөх 7 хоногийн үзүүлэлтээс 0.50 хувиар өсөв.

ТӨП-20



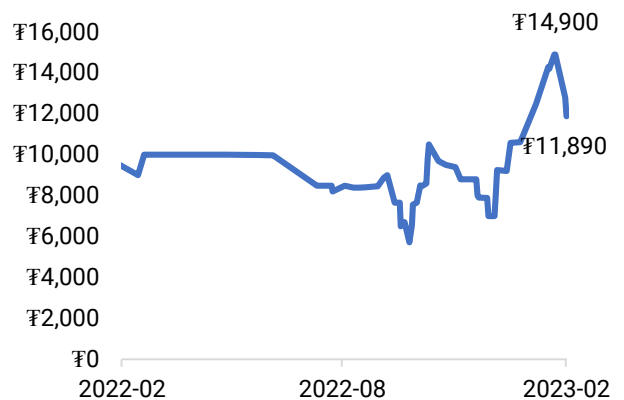
Сор хувьцааны ханш өнгөрсөн 7 хоногт 500 төгрөгт хүрч 42.86 хувиар өсөв.

Сор



Могойн Гол хувьцаа 11,890 төгрөгт хүрч 20.20 хувиар унажээ.

Могойн Гол



Эх сурвалж: mse.mn

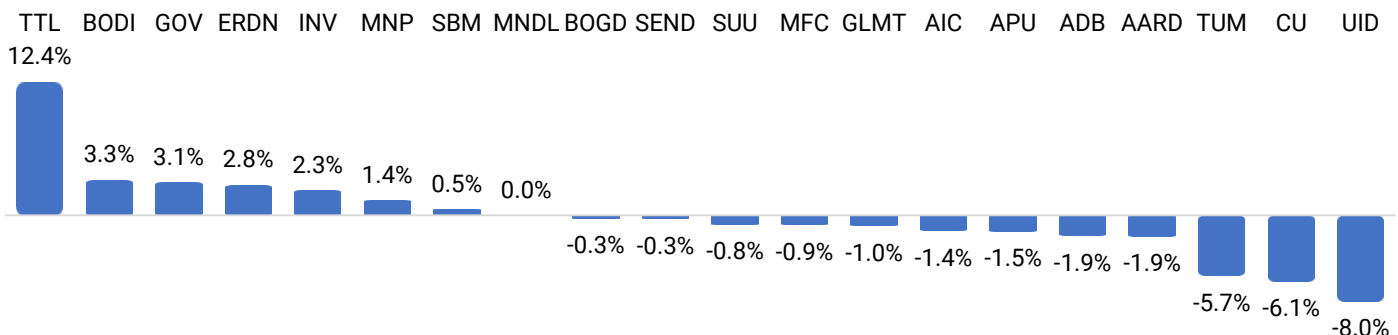
ТОП-20 ИНДЕКСИЙН ХУВЬЦААНУУДЫН ХӨДӨЛГӨӨН

2023.01.27-ны байдлаар

№	Компани	7 хоног	1 сар	Он гарснаас хойш	1 жил	3 жил
1	Таван толгой	12.44%	39.88%	44.97%	63.19%	80.49%
2	Бодь даатгал	3.28%	3.36%	-3.82%	-10.40%	8.90%
3	Говь	3.08%	7.34%	8.06%	-9.84%	3.85%
4	Эрдэнэ ресурс девелопмент корпорэйшн	2.83%	12.49%	32.35%	4.28%	70.05%
5	Инвескор ББСБ	2.30%	4.75%	2.30%	22.43%	91.90%
6	Монгол шуудан	1.40%	-1.25%	-12.66%	-27.58%	37.93%
7	Төрийн банк	0.53%	1.56%	-3.85%		
8	Мандал даатгал	0.00%	-7.89%	-4.95%	-31.80%	62.80%
9	Богд банк	-0.28%	-1.16%	-10.21%	-29.61%	
10	Сэндли	-0.30%	4.16%	1.17%		
11	Сүү	-0.83%	-3.93%	0.63%	-20.18%	132.16%
12	Монос хүнс	-0.87%	-1.49%	-8.80%	-19.70%	54.26%
13	Голомт банк	-0.95%	-2.14%	-10.13%		
14	Ард даатгал	-1.41%	-2.27%	-17.44%	-23.98%	8.96%
15	АПУ	-1.48%	-6.19%	-6.51%	-17.86%	117.75%
16	Ард кредит	-1.89%	-1.51%	-19.38%	-44.85%	41.55%
17	Ард санхүүгийн нэгдэл	-1.93%	-8.34%	-25.23%	-48.75%	146.22%
18	Түмэн шувуут	-5.65%	-5.12%	0.29%	-44.37%	122.15%
19	CU	-6.13%	-7.91%	-10.58%	-11.46%	
20	Улсын их дэлгүүр	-8.03%	-6.22%	-15.66%	-12.16%	168.85%

Эх сурвалж: mse.mn

7 хоногийн ханшийн хөдөлгөөн



- МХБ-ийн зах зээлийн үнэлгээ 2 сарын 17-ны байдлаар 6.82 их наяд төгрөг болж 0.03%-иар өссөн байна.
- Өнгөрсөн 7 хоногт ТОП-20 индекс доторх компаниудаас 7 нь өссөн бол 1 нь өөрчлөлтгүй, үлдсэн 12 нь уналттай байв.
- Хамгийн их өссөн нь Таван Толгой (+12.44%) байсан бол Улсын Их Дэлгүүр компанийн хувьцааны ханш хамгийн их (-8.03%) унажээ.

12 төрлийн техник үзүүлэлт дээр хийсэн шинжилгээ

Лэндмн			Улсын Их Дэлгүүр		
RSI(14)	62.032	Buy	RSI(14)	45.753	Neutral
STOCH(9,6)	53.898	Neutral	STOCH(9,6)	27.801	Sell
STOCHRSI(14)	100.000	Overbought	STOCHRSI(14)	0.000	Oversold
MACD(12,26)	-0.120	Sell	MACD(12,26)	-7.130	Sell
ADX(14)	43.038	Buy	ADX(14)	39.644	Sell
Williams %R	-5.932	Overbought	Williams %R	-84.779	Oversold
CCI(14)	201.6350	Overbought	CCI(14)	-105.6059	Sell
ATR(14)	1.5893	High Volatility	ATR(14)	351.6429	Less Volatility
Highs/Lows(14)	3.7721	Buy	Highs/Lows(14)	-189.6429	Sell
Ultimate Oscillator	59.338	Buy	Ultimate Oscillator	43.240	Sell
ROC	22.980	Buy	ROC	-15.869	Sell
Bull/Bear Power(13)	5.7340	Buy	Bull/Bear Power(13)	-425.0560	Sell

Buy: 6	Buy: 0
Sell: 1	Sell: 8
Neutral: 1	Neutral: 1
Summary: Strong Buy	Summary: Strong Sell

Moving average дээр хийсэн шинжилгээ

Period	Simple	Exponential	Period	Simple	Exponential
MA5	32.98 Buy	32.96 Buy	MA5	3776.80 Sell	3772.06 Sell
MA10	31.70 Buy	31.90 Buy	MA10	3921.20 Sell	3845.95 Sell
MA20	30.32 Buy	31.61 Buy	MA20	3962.20 Sell	3842.89 Sell
MA50	33.55 Buy	33.77 Buy	MA50	3808.26 Sell	3726.08 Sell
MA100	38.93 Sell	36.52 Sell	MA100	3423.90 Buy	3300.74 Buy
MA200	40.44 Sell	41.20 Sell	MA200	2210.75 Buy	2569.37 Buy

Buy: 8	Buy: 4
Sell: 4	Sell: 8
Summary: Buy	Summary: Sell

ТОП-20 ИНДЕКСИЙН ХУВЬЦААНЫ ТЕХНИК ШИНЖИЛГЭЭ

[LEND] Лэндмн

BUY



[UID] Улсын Их Дэлгүүр

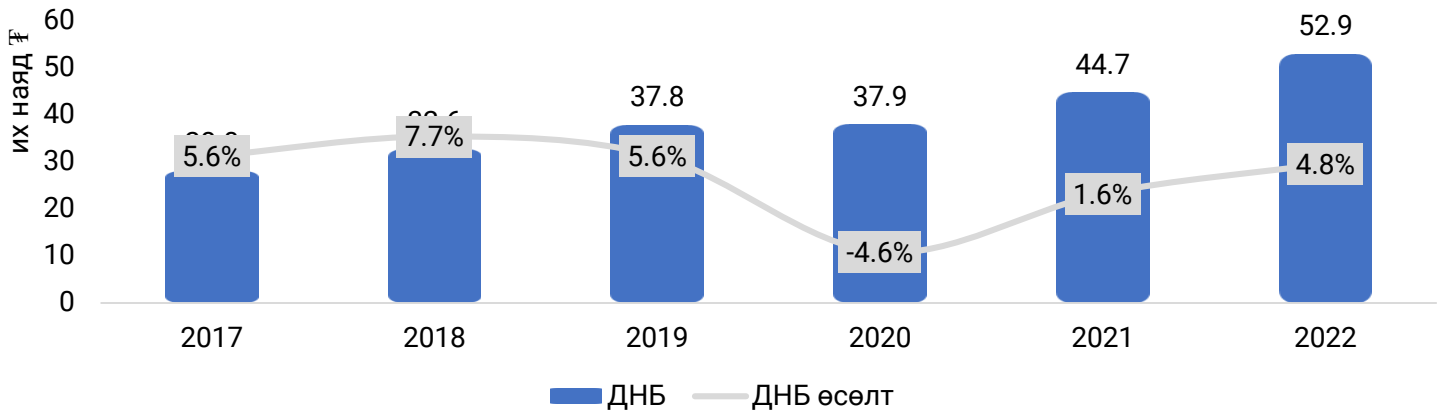
SELL



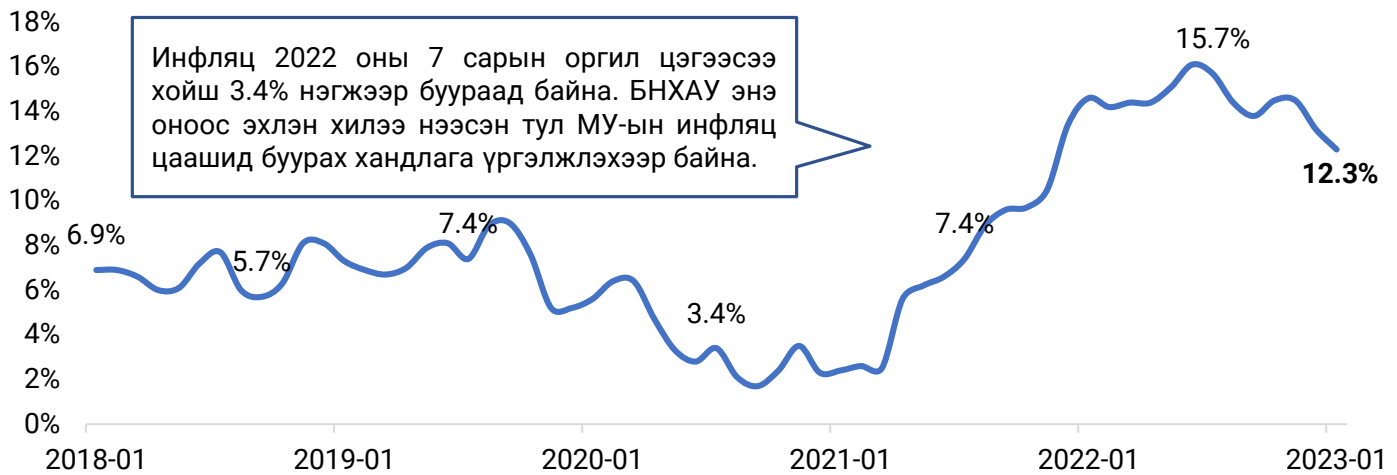
Эх сурвалж: mse.mn

МОНГОЛЫН ЭДИЙН ЗАСГИЙН ҮЗҮҮЛЭЛТ

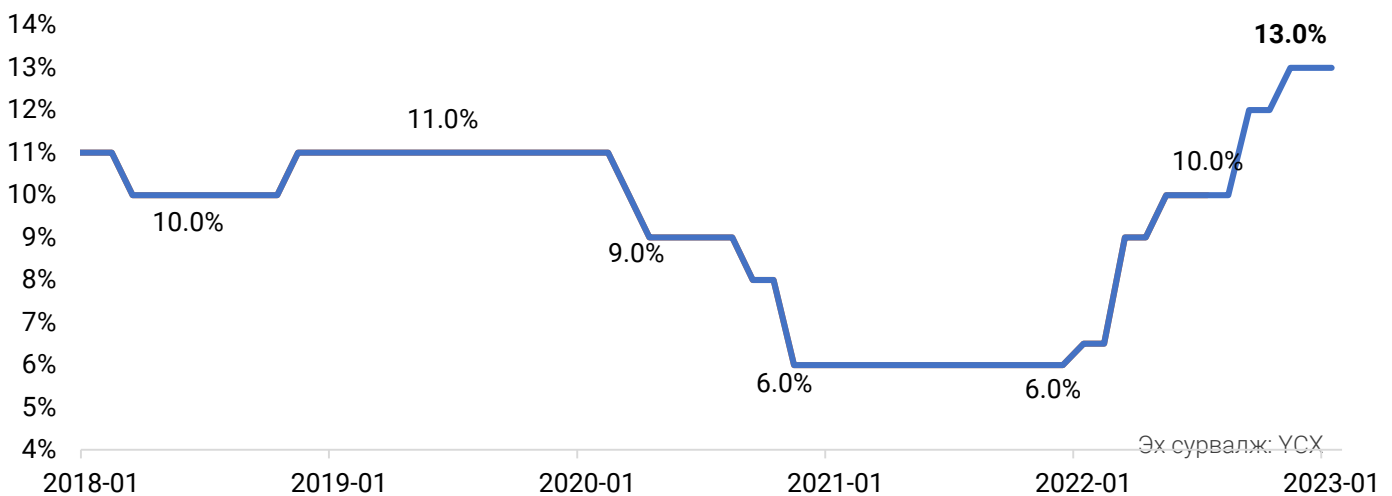
Монгол Улсын ДНБ



Монгол Улсын инфляцын түвшин



Монгол Улсын бодлогын хүү



Эх сурвалж: ҮСХ

МОНГОЛЫН ЭДИЙН ЗАСГИЙН ҮЗҮҮЛЭЛТ

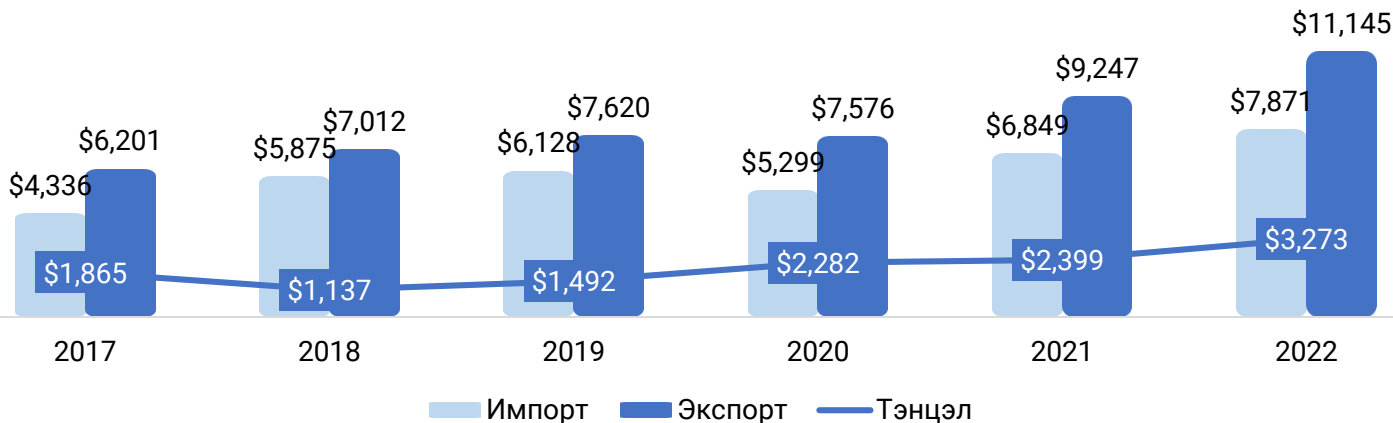
Chart Title



Гадаад валютын нөөц (сая доллароор)



Монгол Улсын гадаад төлбөрийн тэнцэл (сая доллароор)



Эх сурвалж: ҮСХ

САНАМЖ:

Энэхүү мэдээлэл нь Ард Секюритиз ҮЦК-иас зөвхөн мэдээллийн зорилгоор бэлтгэгдсэн болно. Илэрхийлсэн үзэл бодол нь зөвхөн шинжээчийн байр суурийг илэрхийлэх бөгөөд зах зээл болон бусад хүчин зүйлсийн нөлөөллөөр өөрчлөгдөх боломжтой юм. Бүх мэдээ, мэдээллүүд нь үүнд Ард Секюритиз ҮЦК-ийн эх сурвалж болгосон буюу гаргасан мэдээлэл үнэн бодит гэж үзсэн эх сурвалжаас авсан боловч нарийвчлал нь баталгаажуулаагүй болно. Өнгөрсөн үзүүлэлт нь ирээдүйн үр дүнгийн баталгаа болохгүй. Тиймээс та өөрт нийцсэн хөрөнгө оруулалт эсвэл арилжаа хийхдээ бие даан буюу өөрийн зөвлөлтэйгөө зөвшилцөж шийдвэр гаргах хэрэгтэй гэдгийг анхаарна уу!