

2023 оны 1 сарын 27

ARD СЕКЮРИТИЗ
ҮЦК

ДОТООД ЗАХ ЗЭЭЛИЙН ТОЙМ

+16.67%



ГОЛОМТ БАНК



-6.79%

ОНЦЛОХ МЭДЭЭ

- МХБ-ийн зах зээлийн үнэлгээ 1 сарын 20-нд 6.89 их наяд төгрөг байсан бол 1 сарын 27-ны байдлаар 6.97 их наяд төгрөг болж 1.16% өссөн байна.
- ТОП-20 индексээс хамгийн их өссөн нь Голомт банк (+16.67%) байсан бол Ард Санхүүгийн Нэгдлийн хувьцааны ханш хамгийн их (-6.79%) унажээ.

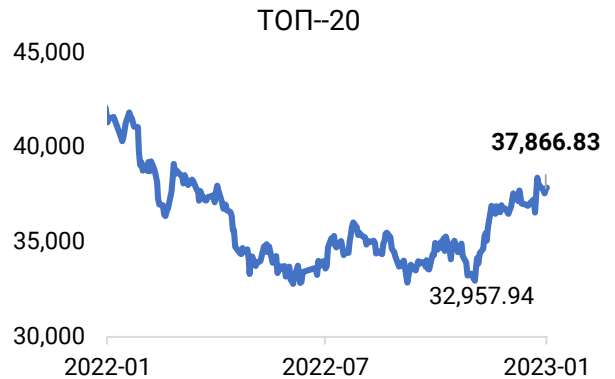
МОНГОЛЫН ХӨРӨНГИЙН ЗАХ ЗЭЭЛИЙН ТОЙМ

2023.01.27-ны байдлаар

2023 оны 1-р сарын 20-оос 1-р сарын 27-ны байдлаар

Индекс	Энэ 7 хоногийн үзүүлэлт	Өмнөх 7 хоногийн үзүүлэлт	Өөрчлөлт %
TOP-20 INDEX	37,866.83	38,035.66	-0.44%
MSE-A INDEX	15,692.27	15,929.53	-1.49%
MSE-B INDEX	12,441.31	12,509.49	-0.55%

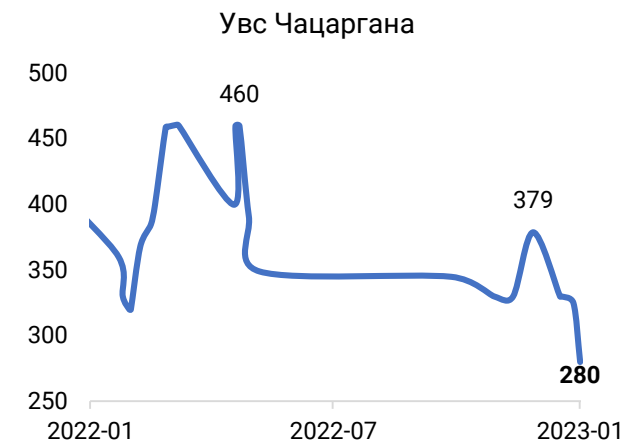
Монголын Хөрөнгийн Биржийн ТОП-20 индекс 37,866.83 хүрч өмнөх 7 хоногийн үзүүлэлтээс -0.44 хувиар унав.



Монгол Керamik хувьцааны ханш өнгөрсөн 7 хоногт 1,500 төгрөгт хүрч 35.14 хувиар өсөв.



Увс Чацаргана хувьцаа 280 төгрөгт хүрч 13.85 хувиар унажээ.



Эх сурвалж: mse.mn

Хамгийн өсөлттэй хувьцаа	Энэ 7 хоногийн үзүүлэлт	Өмнөх 7 хоногийн үзүүлэлт	Өөрчлөлт %
МОНГОЛ КЕРАМИК	1,500.00	1,110.00	35.14%
ЖИДАКС	126.50	96.00	31.77%
ГЛОБАЛ МОНГОЛИА ХОЛДИНГ	264.50	230.00	15.00%
ГОНИР	529.00	460.00	15.00%
ХАРХОРИН	1,288.00	1,120.00	15.00%

Хамгийн бууралттай хувьцаа	Энэ 7 хоногийн үзүүлэлт	Өмнөх 7 хоногийн үзүүлэлт	Өөрчлөлт %
УВС ЧАЦАРГАНА	280.00	325.00	-13.85%
ТҮШИГ УУЛ	325.00	375.00	-13.33%
ЖУУЛЧИН ДЮТИ ФРИЙ	67,000.00	74,700.00	-10.31%
ГУТАЛ	50,050.00	55,050.00	-9.08%
ЭРДЭНЭС СОЛЬЮШИНС	23.00	25.00	-8.00%

Идэвхитэй арилжсан хувьцаа /үнийн дүнгээр/

ГОЛОМТ БАНК	3,832,918,910.00
МОНГОЛЫН ХӨРӨНГИЙН БИРЖ	443,345,945.77
АПУ	428,510,668.00
АРД САНХҮҮГИЙН НЭГДЭЛ	332,858,412.00
ЭРДЭНЭС РЕСУРС ДЕВЕЛОПМЕНТ К	103,117,655.59

Идэвхитэй арилжсан хувьцаа /тоо ширхэгээр/

ГОЛОМТ БАНК	3,012,135
МОНГОЛЫН ХӨРӨНГИЙН БИРЖ	2,929,483
МОН БИЙФ	866,829
ЛЭНДМН ББСБ	778,588
МОНОС ХҮНС	524,202

ТОП-20 ИНДЕКСИЙН ХУВЬЦААНУУДЫН ХӨДӨЛГӨӨН

2023.01.27-ны байдлаар

№	Компани	7 хоног	1 сар	Он гарснаас хойш	1 жил	3 жил
1	Голомт банк	13.23%	2.82%	0.08%		
2	Бодь даатгал	7.19%	8.22%	-0.85%	-13.41%	17.59%
3	Ард кредит	1.82%	-9.98%	-20.58%	-47.29%	30.19%
4	Төрийн банк	1.31%	6.28%	-2.54%		
5	Мандал даатгал	1.26%	4.76%	4.42%	-30.05%	77.23%
6	Сэндли	1.20%	1.89%	-0.07%		
7	Эрдэнэ ресурс девелопмент корпорэйшн	1.07%	19.58%	18.91%	-5.67%	77.24%
8	Инвескор ББСБ	0.73%	2.79%	-1.42%	20.87%	85.21%
9	Монгол шуудан	0.58%	-9.36%	-11.55%	-25.73%	39.47%
10	СУ	0.56%	-0.58%	-3.52%	-14.47%	-26.88%
11	Сүү	0.11%	6.62%	5.49%	-16.46%	137.61%
12	Түмэн шувуут	-0.02%	3.01%	2.86%	-44.55%	126.43%
13	АПУ	-0.13%	-2.62%	-0.34%	-14.45%	129.33%
14	Говь	-0.56%	-0.16%	0.65%	-15.04%	-2.74%
15	Улсын их дэлгүүр	-0.69%	-6.92%	-10.09%	0.30%	270.75%
16	Ард даатгал	-1.17%	-2.71%	-14.32%	-30.79%	7.86%
17	Богд банк	-1.47%	0.33%	-9.35%	-29.08%	-29.55%
18	Монос хүнс	-1.68%	2.16%	-5.62%	-16.48%	67.99%
19	Таван толгой	-2.42%	28.47%	29.18%	40.54%	61.08%
20	Ард санхүүгийн нэгдэл	-6.79%	-19.11%	-24.34%	-51.16%	130.75%

- МХБ-ийн зах зээлийн үнэлгээ 1 сарын 20-нд 6.89 их наяд төгрөг байсан бол 1 сарын 27-ны байдлаар 6.97 их наяд төгрөг болж 1.16% өссөн байна.
- Өнгөрсөн 7 хоногт ТОП-20 индекс доторх компаниудаас 11 нь өссөн байсан бол үлдсэн 9 нь уналттай байв.
- Хамгийн их өссөн нь Голомт банк (+16.67%) байсан бол Ард Санхүүгийн Нэгдлийн хувьцааны ханш хамгийн их (-6.79%) унажээ.

Эх сурвалж: mse.mn

12 төрлийн техник үзүүлэлт дээр хийсэн шинжилгээ

Эрдэнэ ресурс девелопмент корпорэйшн			Улсын Их Дэлгүүр		
RSI(14)	65.026	Buy	RSI(14)	47.607	Neutral
STOCH(9,6)	76.972	Buy	STOCH(9,6)	31.965	Sell
STOCHRSI(14)	100.000	Overbought	STOCHRSI(14)	8.381	Oversold
MACD(12,26)	45.960	Buy	MACD(12,26)	-6.110	Sell
ADX(14)	37.960	Buy	ADX(14)	37.233	Sell
Williams %R	-1.810	Overbought	Williams %R	-75.237	Sell
CCI(14)	145.0532	Buy	CCI(14)	-95.6380	Sell
ATR(14)	32.0421	Less Volatility	ATR(14)	378.4286	Less Volatility
Highs/Lows(14)	85.4879	Buy	Highs/Lows(14)	-115.0000	Sell
Ultimate Oscillator	63.374	Buy	Ultimate Oscillator	35.544	Sell
ROC	23.992	Buy	ROC	-12.842	Sell
Bull/Bear Power(13)	132.5880	Buy	Bull/Bear Power(13)	-345.9420	Sell

Buy: 9
Sell: 0
Neutral: 0

Summary: **Strong Buy**

Buy: 0
Sell: 9
Neutral: 1

Summary: **Strong Sell**

Moving average дээр хийсэн шинжилгээ

Period	Simple	Exponential	Period	Simple	Exponential
MA5	831.65 Buy	820.28 Buy	MA5	3833.20 Sell	3843.38 Sell
MA10	769.55 Buy	790.63 Buy	MA10	3972.40 Sell	3904.52 Sell
MA20	745.35 Buy	775.80 Buy	MA20	3976.10 Sell	3875.42 Sell
MA50	686.49 Buy	801.84 Buy	MA50	3819.10 Sell	3720.28 Buy
MA100	343.25 Buy	837.05 Buy	MA100	3379.13 Buy	3281.57 Buy
MA200	171.62 Buy	865.52 Sell	MA200	2177.81 Buy	2544.89 Buy

Buy: 11
Sell: 1

Summary: **Strong Buy**

Buy: 5
Sell: 7

Summary: **Sell**

ТОП-20 ИНДЕКСИЙН ХУВЬЦААНЫ ТЕХНИК ШИНЖИЛГЭЭ

[ERDN] Эрдэнэ ресурс девелопмент корпорэйшн

BUY



[UID] Улсын Их Дэлгүүр

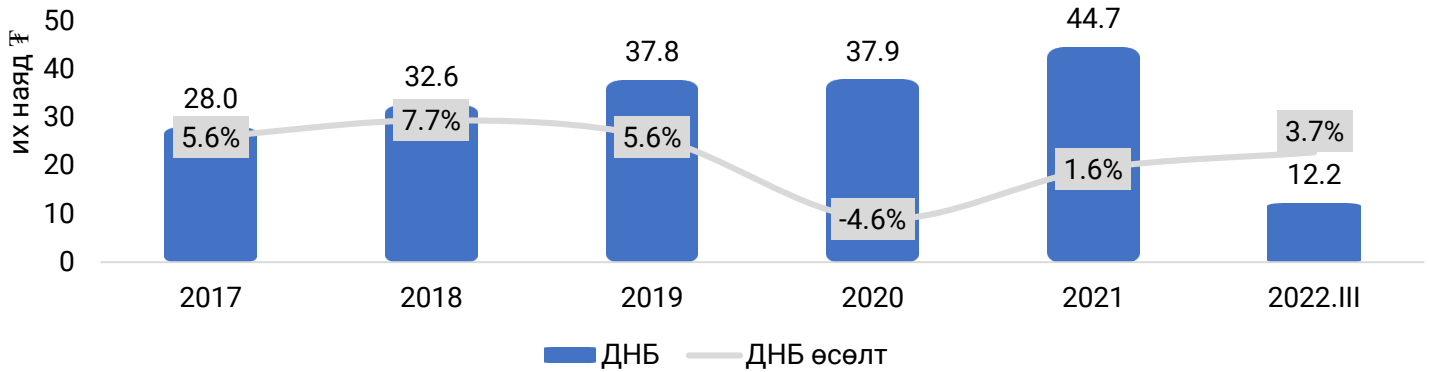
HOLD



Эх сурвалж: mse.mn

МОНГОЛЫН ЭДИЙН ЗАСГИЙН ҮЗҮҮЛЭЛТ

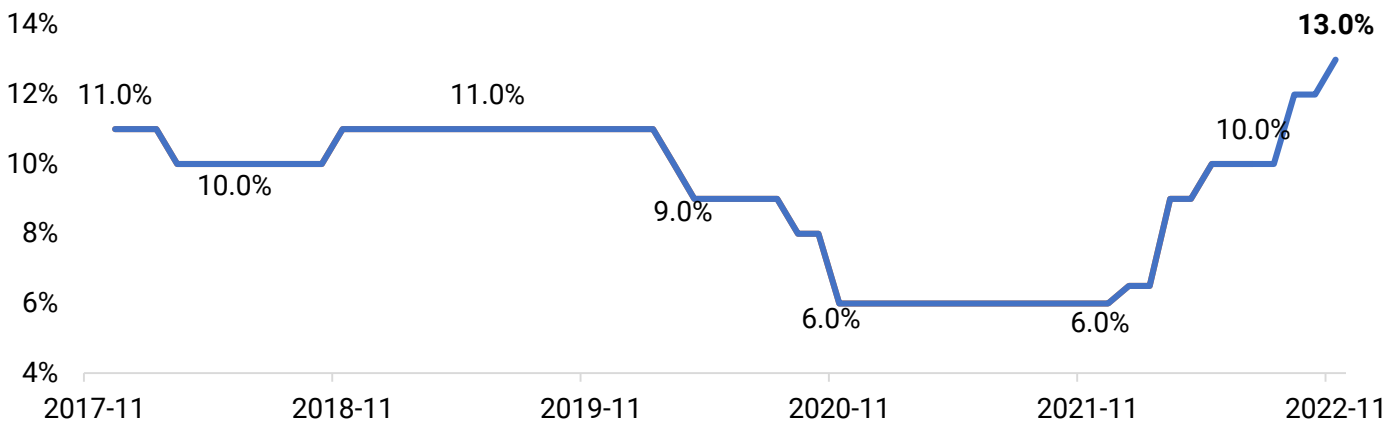
Монгол Улсын ДНБ



Монгол Улсын инфляцын түвшин



Монгол Улсын бодлогын хүү



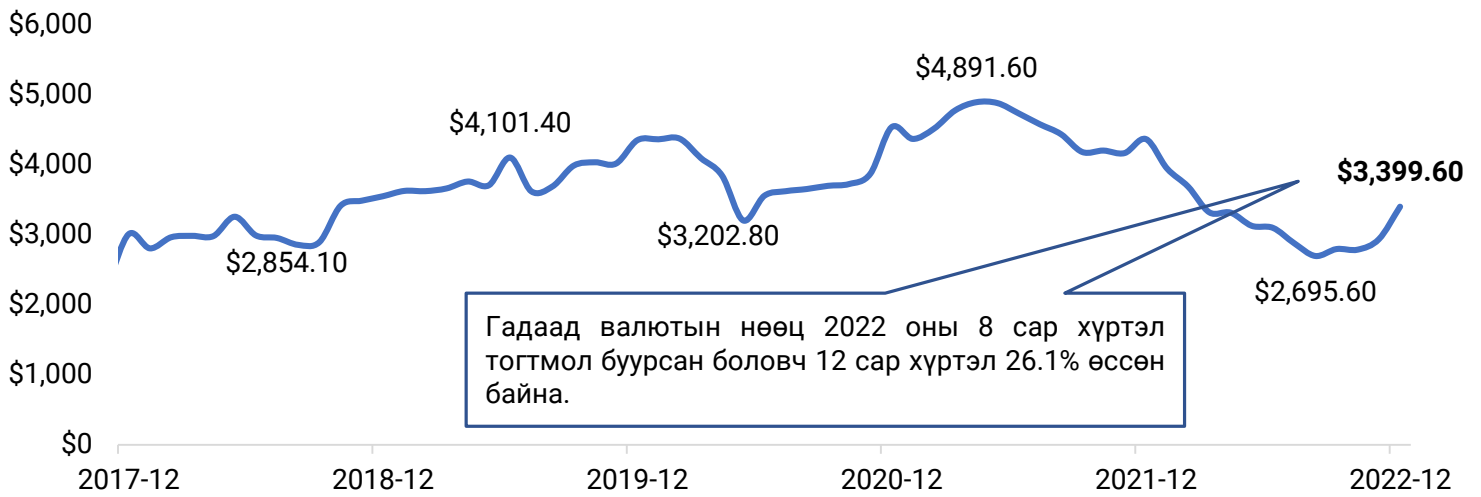
Эх сурвалж: YCX

МОНГОЛЫН ЭДИЙН ЗАСГИЙН ҮЗҮҮЛЭЛТ

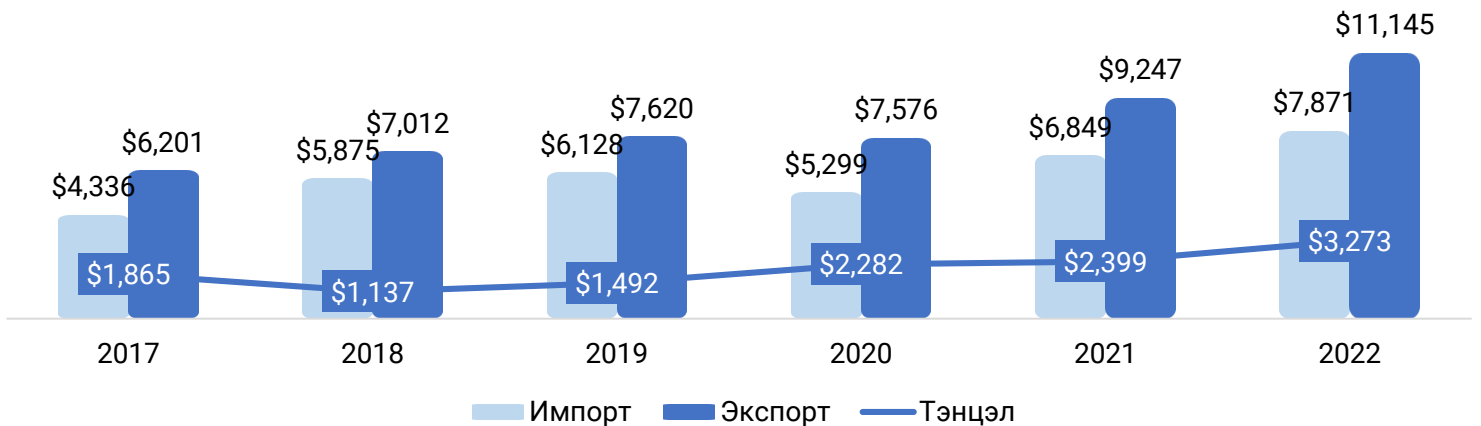
Долларын ханш



Гадаад валютын нөөц (сая доллароор)



Монгол Улсын гадаад төлбөрийн тэнцэл (сая доллароор)



Эх сурвалж: YCX

САНАМЖ:

Энэхүү мэдээлэл нь Ард Секюритиз ҮЦК-иас зөвхөн мэдээллийн зорилгоор бэлтгэгдсэн болно. Илэрхийлсэн үзэл бодол нь зөвхөн шинжээчийн байр суурийг илэрхийлэх бөгөөд зах зээл болон бусад хүчин зүйлсийн нөлөөллөөр өөрчлөгдөх боломжтой юм. Бүх мэдээ, мэдээллүүд нь үүнд Ард Секюритиз ҮЦК-ийн эх сурвалж болгосон буюу гаргасан мэдээлэл үнэн бодит гэж үзсэн эх сурвалжаас авсан боловч нарийвчлал нь баталгаажуулаагүй болно. Өнгөрсөн үзүүлэлт нь ирээдүйн үр дүнгийн баталгаа болохгүй. Тиймээс та өөрт нийцсэн хөрөнгө оруулалт эсвэл арилжаа хийхдээ бие даан буюу өөрийн зөвлөхтэйгөө зөвшилцөж шийдвэр гаргах хэрэгтэй гэдгийг анхаарна уу!