

2022 оны 10 сарын 28

ARD СЕКЮРИТИЗ  
ҮЦК

# ДОТООД ЗАХ ЗЭЭЛГИЙН ТОЙМ

+12.44%



УЛСЫН ИХ ДЭЛГҮҮР



-12.00%

## ОНЦЛОХ МЭДЭЭ

- Өнгөрсөн 7 хоногт ТОП-20 индекс доторх компаниудаас 12 нь өсөж, 2 нь өөрчлөлтгүй, үлдсэн 6 нь уналттай байлаа.
- Хамгийн их өссөн нь Улсын Их Дэлгүүр (+12.44%) байсан бол Би Ди Сек хувьцааны ханш хамгийн их (-12.00%) унажээ.

# МОНГОЛЫН ХӨРӨНГИЙН ЗАХ ЗЭЭЛИЙН ТОЙМ

2022 оны 10-р сарын 24-нөөс 10-р сарын 28-ны байдлаар

2022.10.28-ны байдлаар

Индекс	Энэ 7 хоногийн үзүүлэлт	Өмнөх 7 хоногийн үзүүлэлт	Өөрчлөлт %
TOP-20 INDEX	34,602.12	33,552.77	3.13%
MSE-A INDEX	12,876.86	12,318.31	4.53%
MSE-B INDEX	12,220.54	11,496.53	6.30%

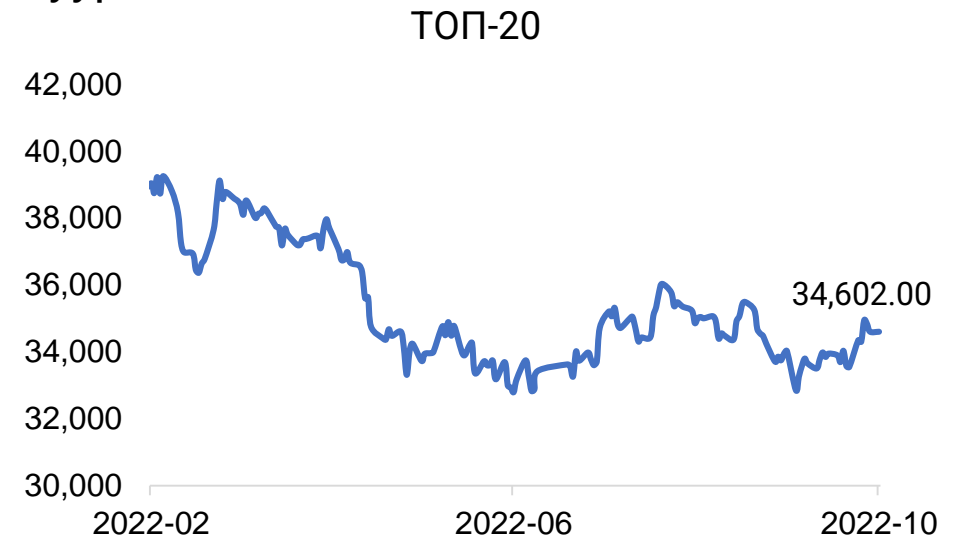
Хамгийн өсөлттэй хувьцаа	Энэ 7 хоногийн үзүүлэлт	Өмнөх 7 хоногийн үзүүлэлт	Өөрчлөлт %
МОННООС	19,030.00	10,350.00	83.86%
ГУТАЛ	48,000.00	34,000.00	41.18%
МОНГОЛ ДИЗЕЛЬ	2,521.00	1,907.00	32.20%
ГАН ХИЙЦ	3,317.00	2,510.00	32.15%
МОГОЙН ГОЛ	10,500.00	8,450.00	24.26%

Хамгийн бууралттай хувьцаа	Энэ 7 хоногийн үзүүлэлт	Өмнөх 7 хоногийн үзүүлэлт	Өөрчлөлт %
УБ-БҮК	401.01	499.00	-19.64%
НОГООН ХӨГЖИЛ ҮНДЭСНИЙ НЭГДЭЛ	126.00	148.00	-14.86%
БАЯНГОЛ ЗОЧИД БУУДАЛ	30,120.00	34,480.00	-12.65%
БИ ДИ СЕК	1,100.00	1,250.00	-12.00%
МЕРЕКС	13.28	14.00	-5.14%

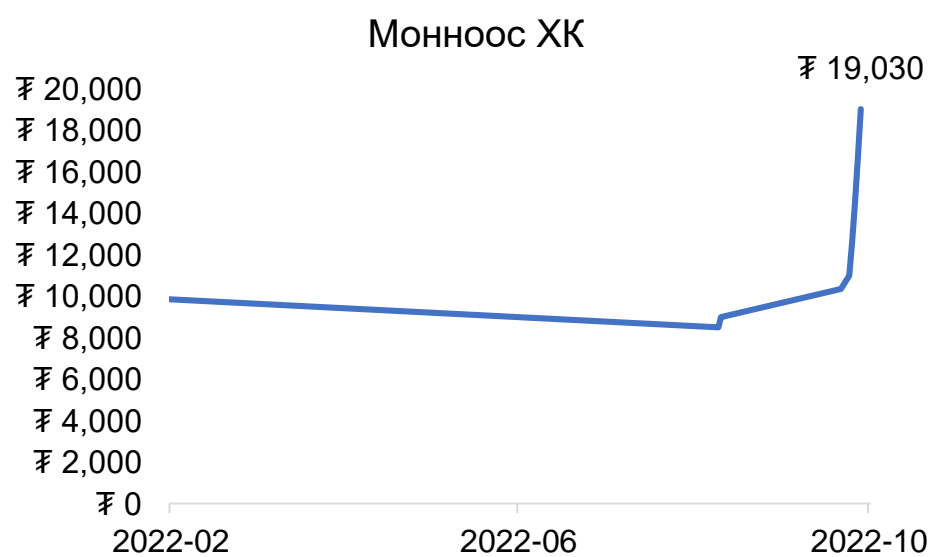
Идэвхитэй арилжсан хувьцаа /үнийн дүнгээр/	
АРД САНХҮҮГИЙН НЭГДЭЛ	220,604,919.00
БОДЬ ДААТГАЛ	152,602,802.00
АПУ	117,934,172.00
ТЭНГЭРЛИГ МЕДИА ГРУПП	102,638,820.00

Идэвхитэй арилжсан хувьцаа /тоо ширхэгээр/	
БОДЬ ДААТГАЛ	1,183,624
МАНДАЛ ДААТГАЛ	335,841
ЛЭНДМН ББСБ	273,928
АРД КРЕДИТ	246,928
МОН БИЙФ	194,485

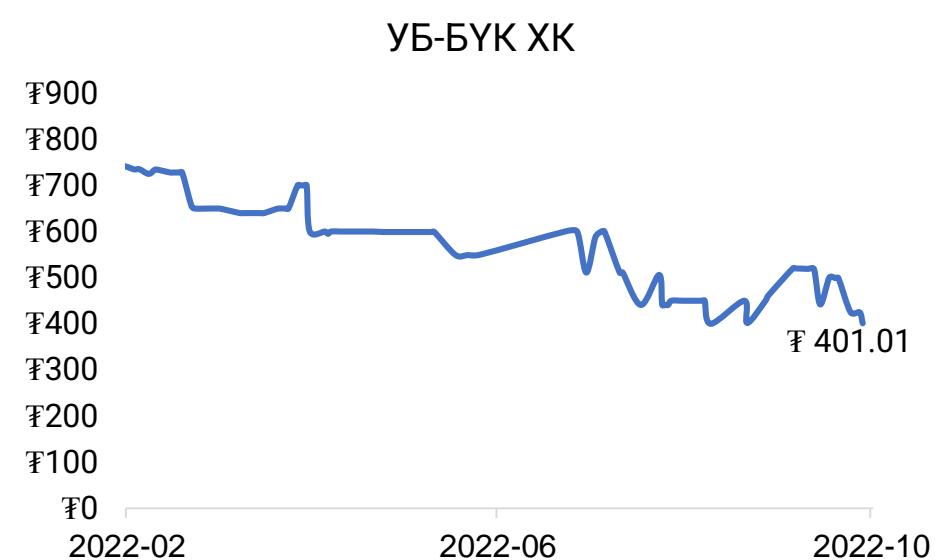
Монголын Хөрөнгийн Биржийн ТОП-20 индекс 34,602.12 хүрч өмнөх 7 хоногийн үзүүлэлтээс 3.13 хувиар буурав.



Монноос ХК-ийн хувьцаа 19,030.00 төгрөг хүрч 83.86 хувиар өсжээ.



УБ-БҮК ХК-ийн хувьцаа 401.01 төгрөг хүрч 19.64 хувиар буурчээ.



Эх сурвалж: mse.mn

# ТОП-20 ИНДЕКСИЙН ХУВЬЦААНУУДЫН ХӨДӨЛГӨӨН

2022.10.28-ны байдлаар

№	Компани	7 хоног	1 сар	Он гарснаас хойш	1 жил	3 жил
1	Улсын их дэлгүүр	12.44%	17.68%	12.83%	27.50%	288.17%
2	Лэндмн ББСБ	7.14%	-0.03%	-25.58%	-29.35%	-33.53%
3	Таван толгой	4.36%	3.19%	9.27%	12.31%	31.03%
4	Монос хүнс	4.35%	-4.00%	-15.22%	1.26%	42.37%
5	Бодь даатгал	4.07%	-0.77%	-17.16%	-10.53%	13.27%
6	Говь	2.86%	-1.95%	-22.61%	-22.85%	-7.01%
7	Инвескор ББСБ	2.16%	1.49%	9.82%	34.59%	120.35%
8	Мандал даатгал	1.27%	-2.76%	-17.46%	-18.82%	63.43%
9	Ард даатгал	1.23%	3.07%	-43.75%	-46.43%	3.78%
10	Түмэн шувуут	0.99%	-16.94%	-54.74%	-23.26%	108.18%
11	Монгол шуудан	0.81%	34.77%	-35.11%	-30.42%	48.50%
12	Сүү	0.22%	-4.35%	-21.20%	15.64%	147.94%
13	Мах импекс	0.00%	2.10%	7.79%	-3.85%	63.04%
14	Дархан нэхий	0.00%	-2.44%	-26.95%	-13.04%	63.13%
15	АПУ	-0.23%	2.23%	-26.33%	-4.80%	136.41%
16	Талх чихэр	-0.33%	-4.64%	9.09%	32.98%	87.50%
17	Ард санхүүгийн нэгдэл	-0.76%	12.03%	-64.02%	-62.92%	139.20%
18	Ард кредит	-1.08%	-1.98%	-58.17%	-56.99%	21.69%
19	Эрдэнэ ресурс девелопмент корпорэйшн	-4.01%	-10.82%	-26.38%	-23.05%	47.25%
20	Би ди сек	-12.00%	0.00%	-7.56%	-4.35%	29.41%

Өнгөрсөн 7 хоногт ТОП-20 индекс доторх компаниудаас 12 нь өсөж, 2 нь өөрчлөлтгүй, үлдсэн 6 нь уналттай байлаа. Хамгийн их өссөн нь **Улсын Их Дэлгүүр** (+12.44%) байсан бол **Би Ди Сек** хувьцааны ханш хамгийн их (-12.00%) унажээ.

**Улсын Их Дэлгүүрийн** хувьцааны ханш 3 жилийн өмнөхөөс 288.17% өссөн ба сүүлийн хэдэн сар өсөлтөө барьсаар байгаа нь дээрх хүснэгтээс харагдаж байна.

**Таван толгойн** хувьцааны ханш сүүлийн хэдэн 7 хоногт өсөлтэй байгаа нь үнэ тогтворжиж байж магадгүйг илтгэж байна.

**Би Ди Секийн** ханш сүүлийн хэдэн 7 хоног тогтмол өсөж байсан боловч өнгөрсөн 7 хоногоос 12.00% унасан нь өсөлтийн тренд дуусаж байж магадгүйг илтгэж байна.

Эх сурвалж: mse.mn

## 12 төрлийн техник үзүүлэлт дээр хийсэн шинжилгээ

Инвекор ББСБ		
RSI(14)	60.360	Buy
STOCH(9,6)	77.874	Buy
STOCHRSI(14)	100.000	Overbought
MACD(12,26)	74.000	Buy
ADX(14)	29.411	Buy
Williams %R	0.000	Overbought
CCI(14)	111.9404	Buy
ATR(14)	126.3571	High Volatility
Highs/Lows(14)	105.4286	Buy
Ultimate Oscillator	72.077	Overbought
ROC	4.395	Buy
Bull/Bear Power(13)	46.6600	Buy
Buy: 8 Sell: 0 Neutral: 0		
Summary: <b>Strong Buy</b>		

Мандал Даатгал		
RSI(14)	31.380	Sell
STOCH(9,6)	27.661	Sell
STOCHRSI(14)	6.759	Oversold
MACD(12,26)	-5.830	Sell
ADX(14)	66.640	Sell
Williams %R	-84.649	Oversold
CCI(14)	-114.2928	Sell
ATR(14)	3.0207	Less Volatility
Highs/Lows(14)	-6.6286	Sell
Ultimate Oscillator	36.956	Sell
ROC	-20.026	Sell
Bull/Bear Power(13)	-11.3020	Sell
Buy: 0 Sell: 9 Neutral: 0		
Summary: <b>Strong Sell</b>		

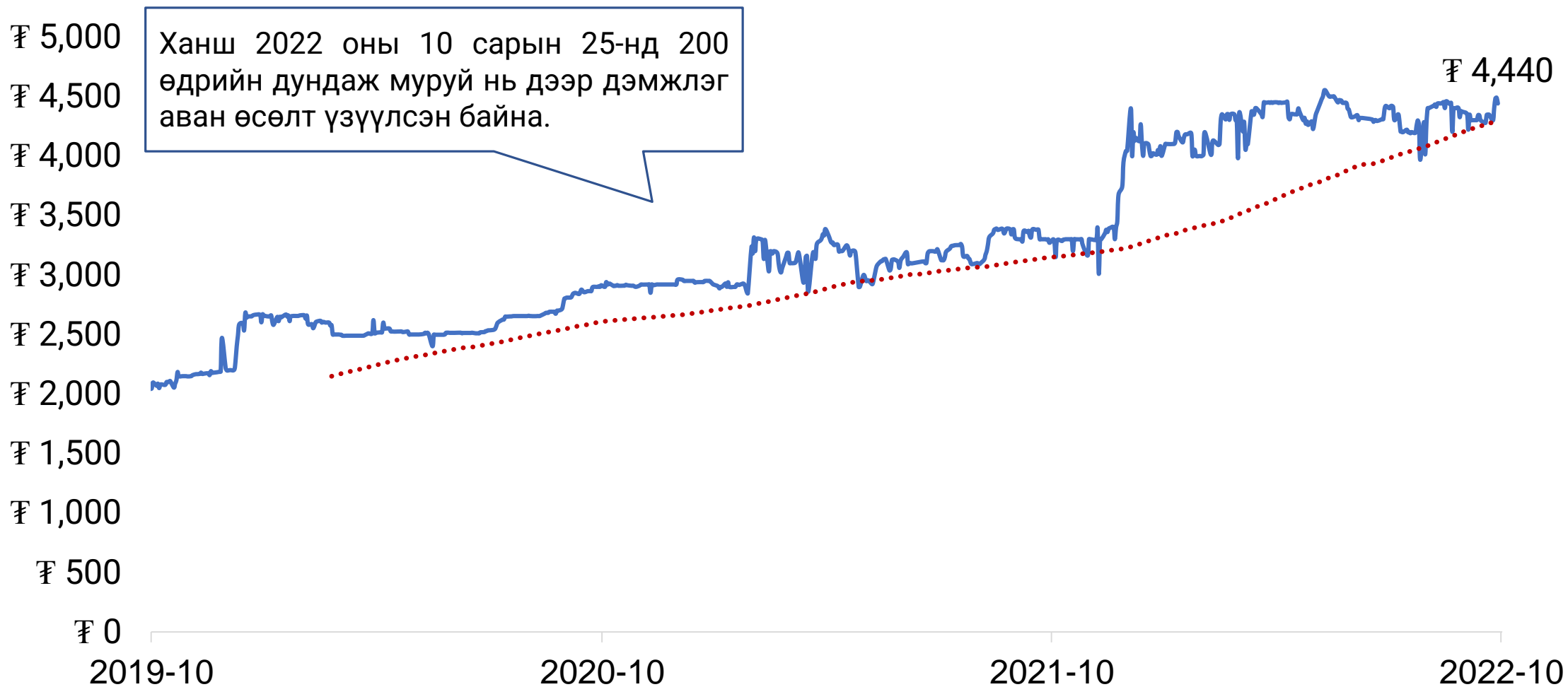
## Moving average дээр хийсэн шинжилгээ

Period	Simple	Exponential
MA5	4368.2 Buy	4397.3 Buy
MA10	4371.2 Buy	4378.0 Buy
MA20	4368.6 Buy	4347.0 Buy
MA50	4154.8 Buy	4119.1 Buy
MA100	3634.3 Buy	3722.8 Buy
MA200	2705.9 Buy	3187.8 Buy
Buy: 12 Sell: 0		
Summary: <b>Strong Buy</b>		

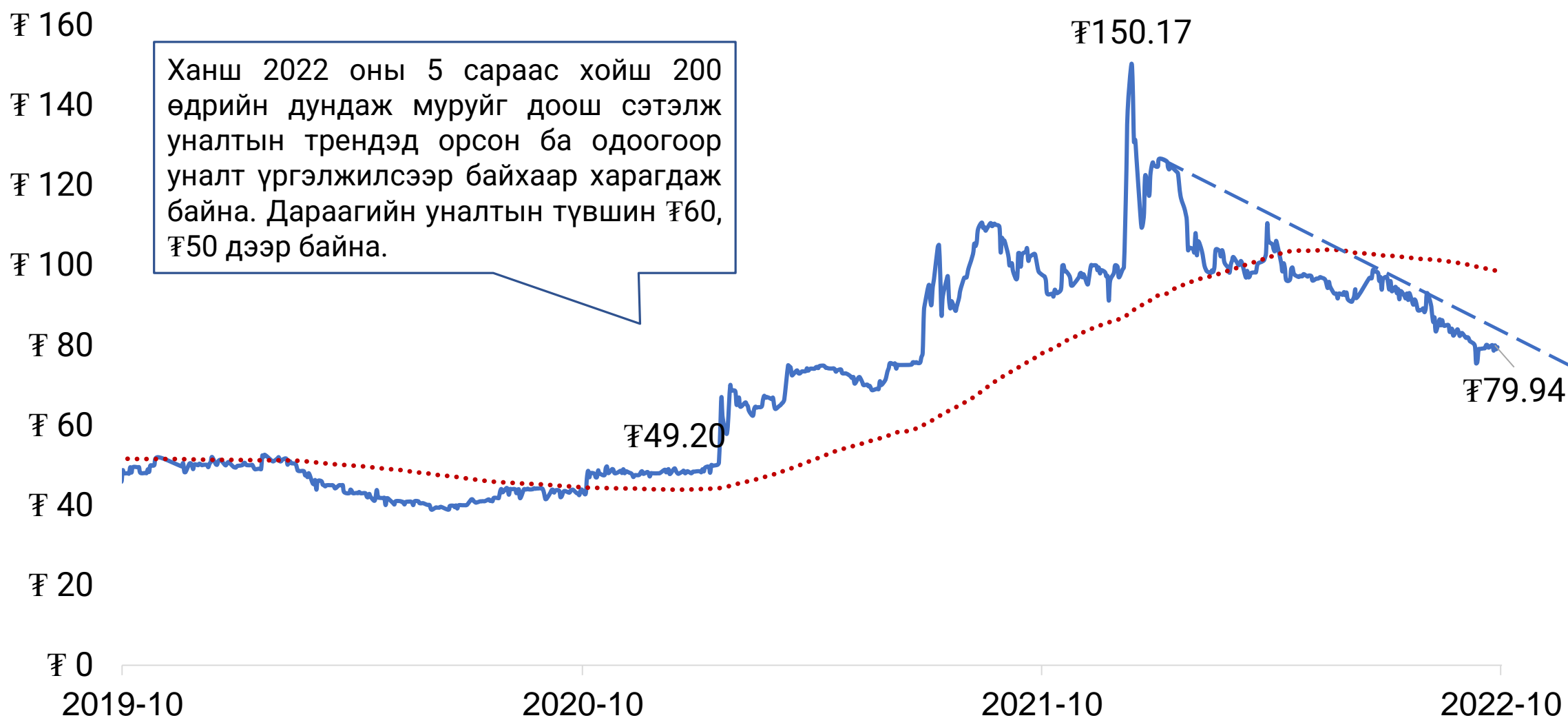
Period	Simple	Exponential
MA5	80.37 Sell	80.72 Sell
MA10	83.67 Sell	83.44 Sell
MA20	88.97 Sell	88.48 Sell
MA50	99.10 Sell	91.18 Sell
MA100	86.16 Sell	445.84 Sell
MA200	1394.94 Sell	1192.72 Sell
Buy: 0 Sell: 12		
Summary: <b>Strong Sell</b>		

# ТОП-20 ИНДЕКСИЙН ХУВЬЦААНЫ ТЕХНИК ШИНЖИЛГЭЭ

[INV] Инвескор ББСБ **BUY**



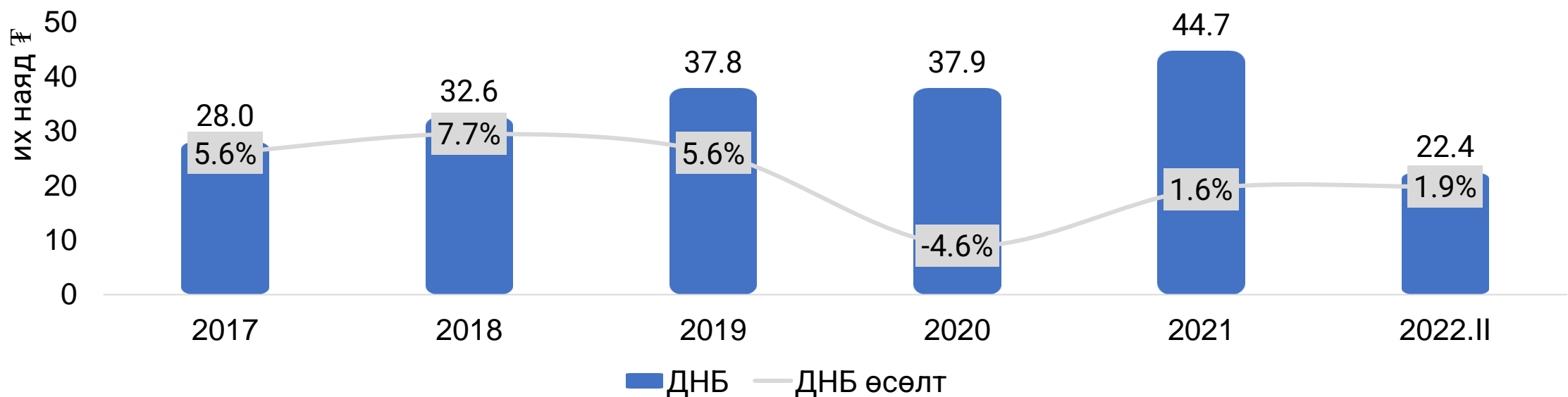
[MNDL] Мандал Даатгал **SELL**



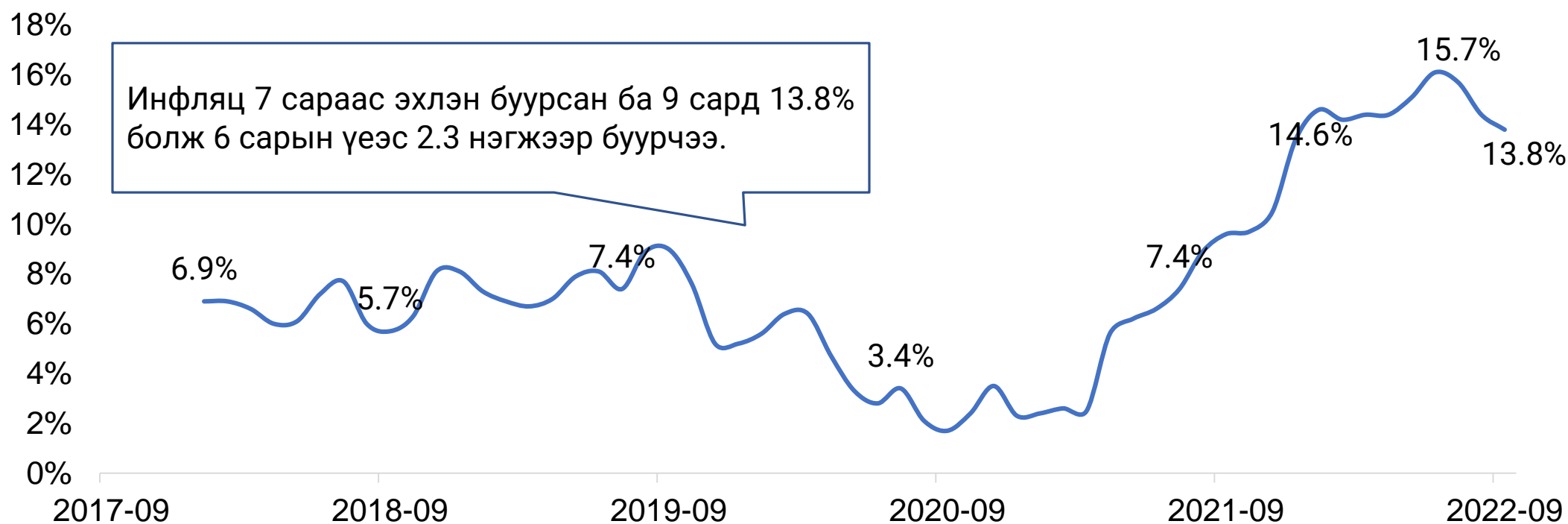
Эх сурвалж: mse.mn

# МОНГОЛЫН ЭДИЙН ЗАСГИЙН ҮЗҮҮЛЭЛТ

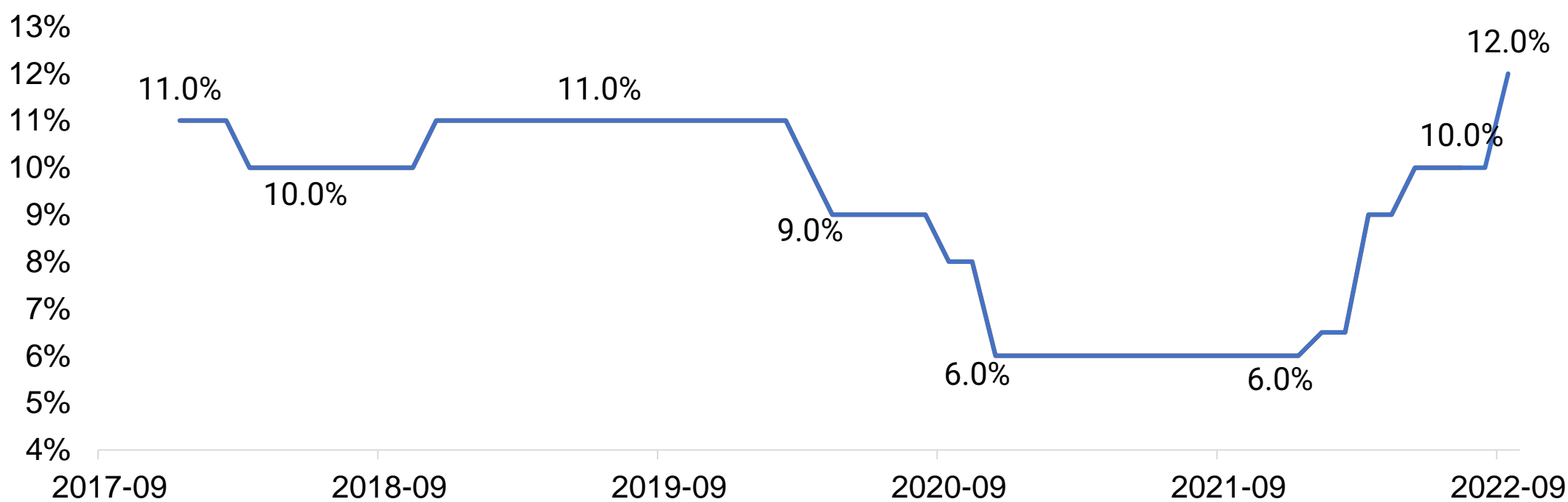
Монгол Улсын ДНБ



Монгол Улсын инфляцын түвшин




Монгол Улсын бодлогын хүү



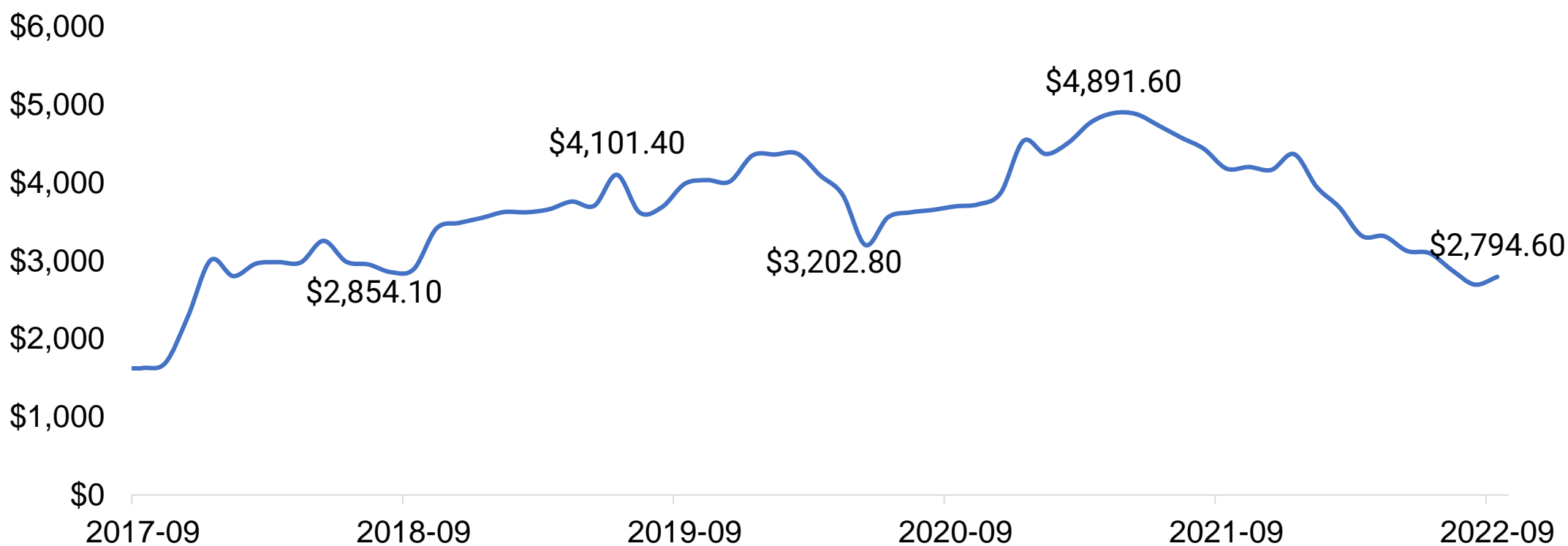
Эх сурвалж: ҮСХ

# МОНГОЛЫН ЭДИЙН ЗАСГИЙН ҮЗҮҮЛЭЛТ

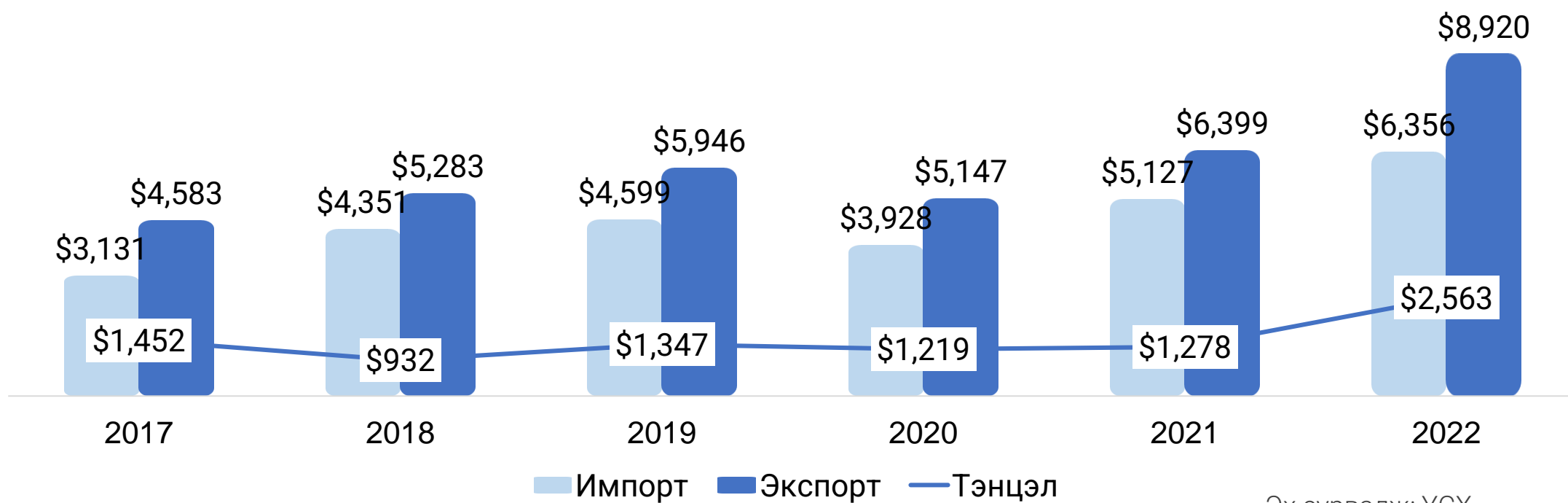
Долларын ханш



Гадаад валютын нөөц (сая доллароор)



Монгол Улсын гадаад төлбөрийн тэнцэл (сая доллароор)



Эх сурвалж: ҮСХ