

**ITLS (M.N.: MSE)**

8/11/20

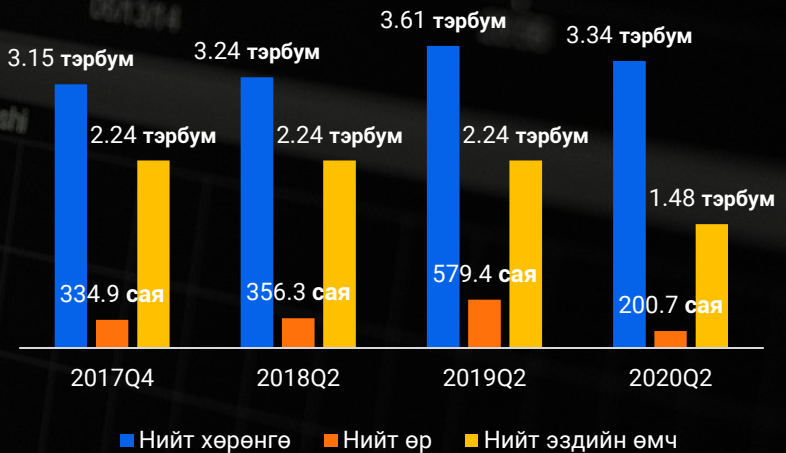
Одоогийн үнэ	75.99
IPO үнэ	100.0
Зах зээлийн үнэлгээ	2.510 тэрбум
Нэгж хувьцааны өгөөж (EPS)	0.006
52 долоо хоног Бага-Өндөр	66.90-153.02
Нэгж хувьцааны дансны үнэ	94.00
<b>Боломжит үнэ(DCF method)</b>	<b>90.7</b>


**Ашигт ажиллагаа (2020-Q2)**

Борлуулалт	<b>1.4 тэрбум</b>
Цэвэр ашиг	<b>35.6 сая</b>
ROA	<b>7.96%</b>
ROE	<b>0.011%</b>
Цэвэр ахиуц ашиг	<b>2.5%</b>

**Зах зээлийн үзүүлэлт (2020-Q2)**

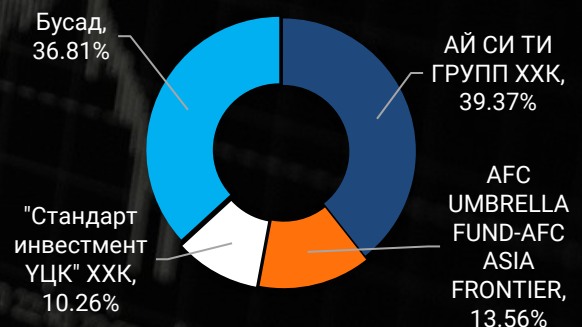
Үнэ ашгийн харьцаа(P/E)	77.49
Үнэ борлуулалтын харьцаа(P/S)	2.54
Үнэ дансны үнийн харьцаа(P/B)	1.25
Үнэ мөнгөн урсгалын харьцаа	-


**Санхүүгийн эрүүл байдал (2020-Q2)**

Эргэлтийн харьцаа	17.1
Хүүгийн хамрах хүрээний харьцаа	5.21
<b>Нийт өрийн харьцаа</b>	<b>0.058</b>

**Босоо шинжилгээ (2020-Q2)**

Борлуулалтын орлогын өөрчлөлт	-54.6%
Цэвэр ашгийн өөрчлөлт	-82.7%
Нийт өрийн өөрчлөлт	-81.9%

**ТОМООХОН ХУВЬЦАА ЭЗЭМШИГЧИД**


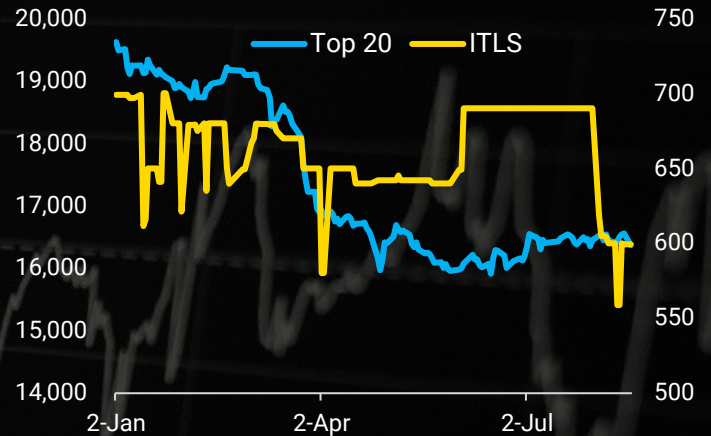




**ADU (M.N.: MSE)**

8/14/20

Одоогийн үнэ	600.0
Зах зээлийн үнэлгээ	8.79 тэрбум
Нэгж хувьцааны өгөөж (EPS)	55.00
52 долоо хоног Бага-Өндөр	107.00-9305.00
Нэгж хувьцааны дансны үнэ	710.00
<b>Боломжит үнэ(DCF method)</b>	<b>692.65</b>

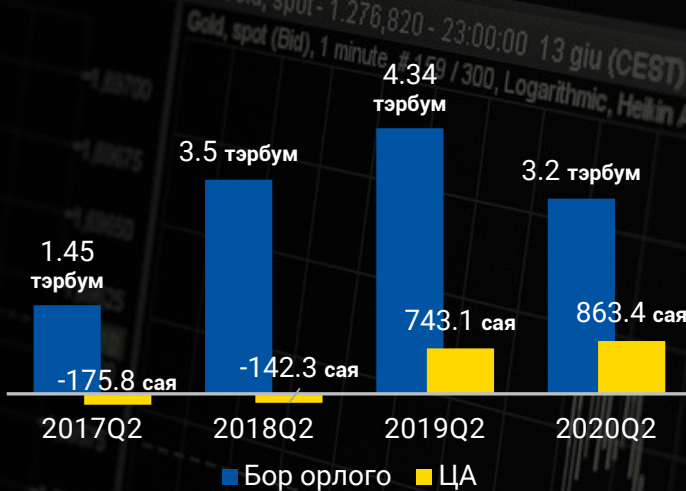


**Ашигт ажиллагаа (2020-Q2)**

Борлуулалт	<b>3.193 тэрбум</b>
Цэвэр ашиг	<b>863.4 сая</b>
ROA	<b>0.05%</b>
ROE	<b>0.077%</b>
Цэвэр ахиуц ашиг	<b>27.0%</b>

**Зах зээлийн үзүүлэлт (2020-Q2)**

Үнэ ашгийн харьцаа(P/E)	<b>11.27</b>
Үнэ борлуулалтын харьцаа(P/S)	<b>0.33</b>
Үнэ дансны үнийн харьцаа(P/B)	<b>1.65</b>
Үнэ мөнгөн урсгалын харьцаа	-



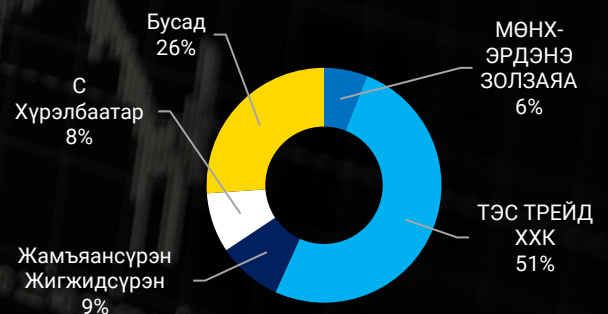
**Санхүүгийн эрүүл байдал (2020-Q2)**

Эргэлтийн харьцаа	0.26
Хүүгийн хамрах хүрээний харьцаа	0
Нийт өрийн харьцаа	0.31

**Босоо шинжилгээ(2020-Q2)**

Борлуулалтын орлогын өөрчлөлт	-61.5%
Цэвэр ашгийн өөрчлөлт	-23.3%
Нийт өрийн өөрчлөлт	-20.6%

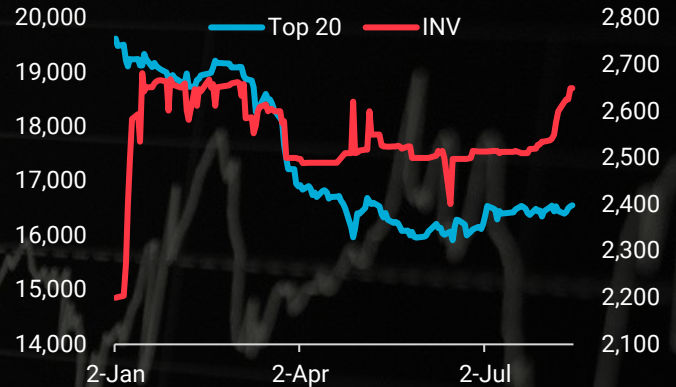
**Томоохон хувьцаа эзэмшигчид**





## INV (M.N.:MSE)

Одоогийн үнэ	8/13/20
IPO үнэ	2,626.0
Зах зээлийн үнэлгээ	1,650.0
Нэгж хувьцааны өгөөж (EPS)	19.7 тэрбум
52 долоо хоног Бага-Өндөр	85.10
Нэгж хувьцааны дансны үнэ	1682.0-2682.0
Боломжит үнэ (Comparable method)	684.0
	1,854.1

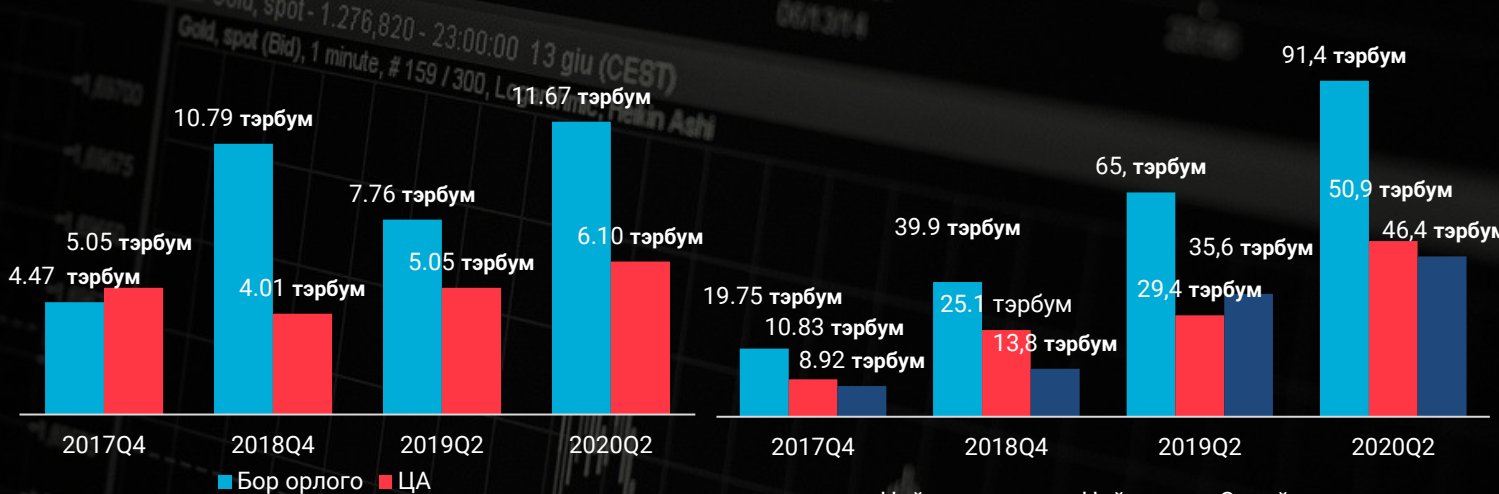


## Ашигт ажиллагаа (2020-Q2)

Борлуулалт	11.67 тэрбум
Цэвэр ашиг	6.1 тэрбум
ROA	0.06%
ROE	0.1313%
Цэвэр ахиуц ашиг	79 %

## Зах зээлийн үзүүлэлт (2020-Q2)

Үнэ ашгийн харьцаа (P/E)	29.86
Үнэ борлуулалтын харьцаа (P/S)	0.7
Үнэ дансны үнийн харьцаа (P/B)	0.53
Үнэ мөнгөн урсгалын харьцаа	-



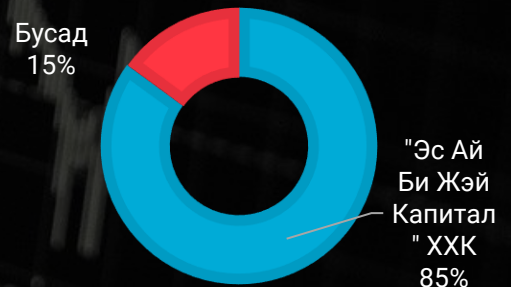
## Санхүүгийн эрүүл байдал (2020-Q2)

Эргэлтийн харьцаа	0.40
Хүүгийн хамрах хүрээний харьцаа	0
Нийт өрийн харьцаа	1.10

## Босоо шинжилгээ (2020-Q2)

Борлуулалтын орлогын өөрчлөлт	50.4%
Цэвэр ашгийн өөрчлөлт	51.9%
Нийт өрийн өөрчлөлт	73.1%

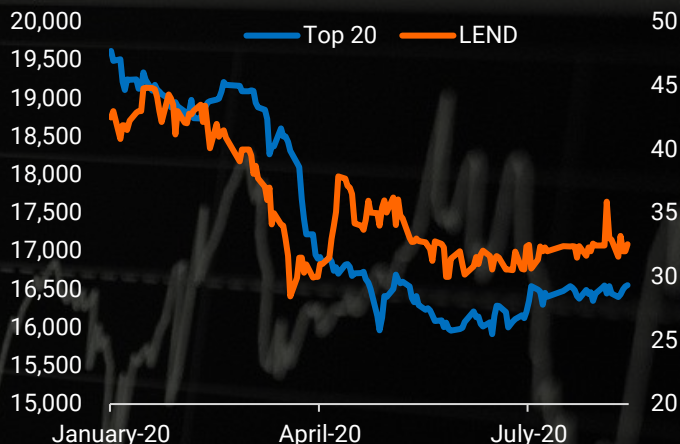
## Томоохон хувьцаа эзэмшигчид





## LEND (M.N.: MSE) 8/13/20

Одоогийн үнэ	32.50
IPO үнэ	25.0
Зах зээлийн үнэлгээ	25.6 тэрбум
Нэгж хувьцааны өгөөж (EPS)	3.52
52 долоо хоног Бага-Өндөр	28.46 – 78.59
Нэгж хувьцааны дансны үнэ	24.00
Боломжит үнэ(DCF method)	50.9

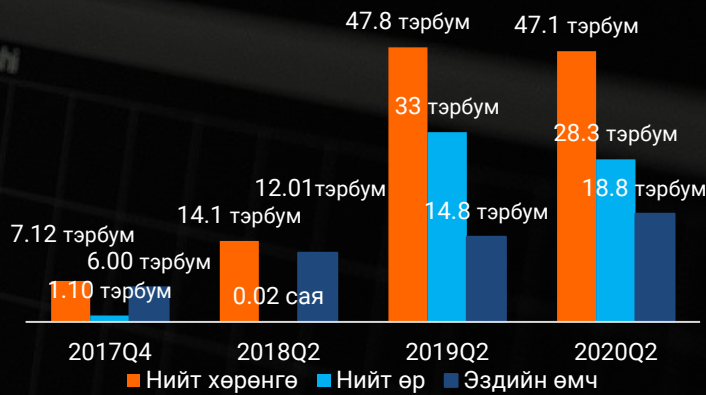
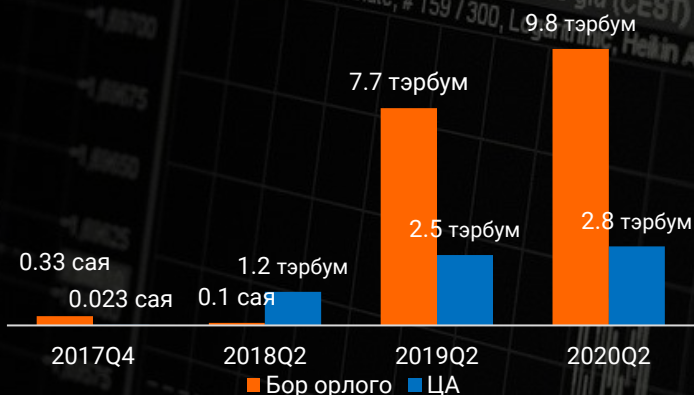


## Ашигт ажиллагаа (2020-Q2)

Борлуулалт	139.074 тэрбум
Цэвэр ашиг	2.8 тэрбум
ROA	0.06%
ROE	0.14%
Цэвэр ахиуц ашиг	29.0%

## Зах зээлийн үзүүлэлт (2020-Q2)

Үнэ ашгийн харьцаа(P/E)	9.20
Үнэ борлуулалтын харьцаа(P/S)	0.38
Үнэ дансны үнийн харьцаа(P/B)	24.0
Үнэ мөнгөн урсгалын харьцаа	-



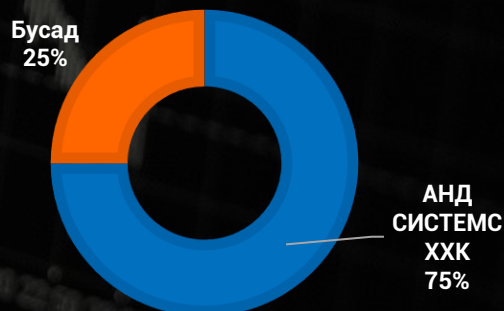
## Санхүүгийн эрүүл байдал (2020-Q2)

Эргэлтийн харьцаа	0.6
Хүүгийн хамрах хүрээний харьцаа	-
Нийт өрийн харьцаа	1.50

## Босоо шинжилгээ (2020-Q2)

Борлуулалтын орлогын өөрчлөлт	27.3%
Цэвэр ашгийн өөрчлөлт	12.0%
Нийт өрийн өөрчлөлт	-14.2%

## Томоохон хувьцаа эзэмшигчид







**MANDAL**  
даатгал



СЕКЮРИТИЗ  
ҮЦК

**MNDL (M.N.: MSE)**

Одоогийн үнэ	41.0
IPO үнэ	48.0
Зах зээлийн үнэлгээ	25.60 тэрбум
Нэгж хувьцааны өгөөж (EPS)	3.68
52 долоо хоног Бага-Өндөр	38.88 – 56.45
Нэгж хувьцааны дансны үнэ	33.0
Боломжит үнэ(DCF method)	66.93



**Ашигт ажиллагаа (2020-Q2)**

Борлуулалт	20.56 тэрбум
Цэвэр ашиг	2.15 тэрбум
ROA	0.0443%
ROE	0.1128%
Цэвэр ахиуц ашиг	11.2%

**Зах зээлийн үзүүлэлт (2020-Q2)**

Үнэ ашгийн харьцаа(P/E)	10.86
Үнэ борлуулалтын харьцаа(P/S)	0.079
Үнэ дансны үнийн харьцаа(P/B)	0.002
Үнэ мөнгөн урсгалын харьцаа	-



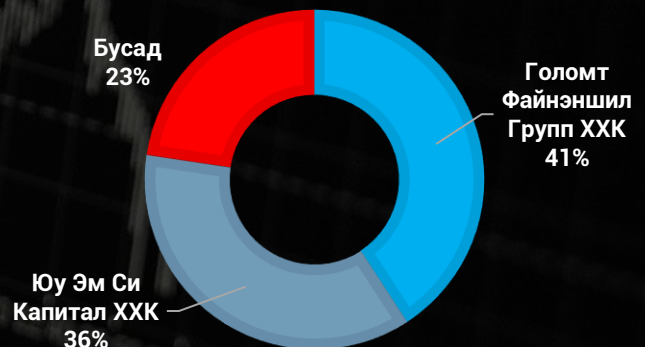
**Санхүүгийн эрүүл байдал (2020-Q2)**

Эргэлтийн харьцаа	0.6
Хүүгийн хамрах хүрээний харьцаа	-
Нийт өрийн харьцаа	0.60

**Босоо шинжилгээ (2020-Q2)**

Борлуулалтын орлогын өөрчлөлт	13.3%
Цэвэр ашгийн өөрчлөлт	-35.7%
Нийт өрийн өөрчлөлт	29.5%

**Томоохон хувьцаа эзэмшигчид**



ШИНЖЭЭЧИЙН ТААМАГ:  
BUY  
ҮНЭ-66.93



www.ardsecurities.com  
Info@ardsecurities.com



7707-8181  
7707-8282



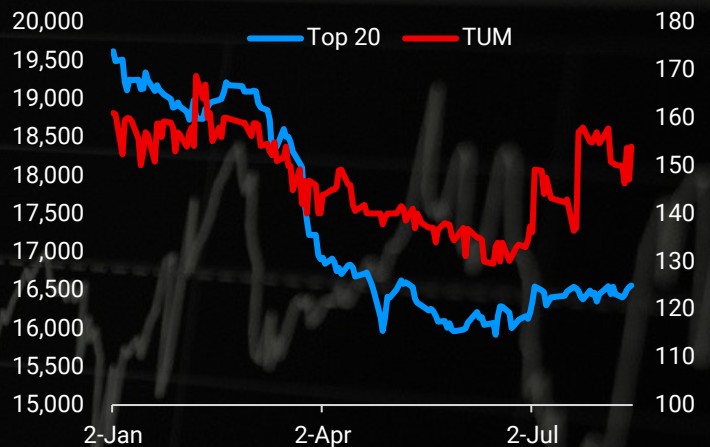


# ТҮМЭН ШУВУУТ®



# СЕКЮРИТИЗ ҮЦК

<b>TUM (M.N.: MSE)</b>	<b>8/14/20</b>
Одоогийн үнэ	<b>147.13</b>
IPO үнэ	<b>200.0</b>
Зах зээлийн үнэлгээ	<b>29.42 тэрбум</b>
Нэгж хувьцааны өгөөж (EPS)	<b>10.11</b>
52 долоо хоног Бага-Өндөр	<b>129.48 - 211.28</b>
Нэгж хувьцааны дансны үнэ	<b>125.0</b>
<b>Боломжит үнэ(DCF method)</b>	<b>162.78</b>

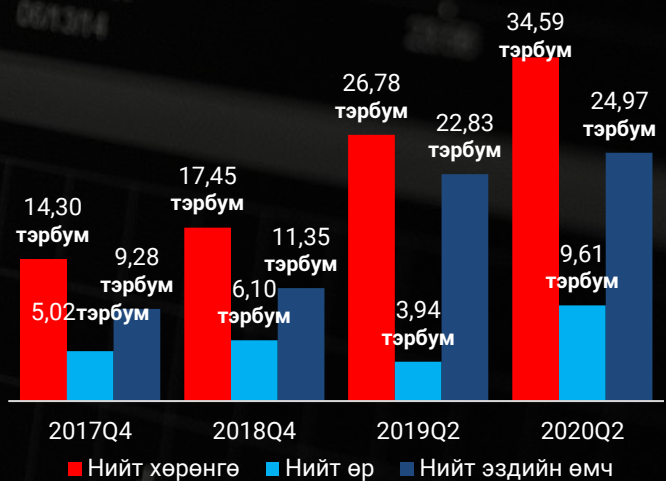


### Ашигт ажиллагаа (2020-Q2)

Борлуулалт	<b>11.674 тэрбум</b>
Цэвэр ашиг	<b>2.02 тэрбум</b>
ROA	<b>0.058%</b>
ROE	<b>0.081%</b>
Цэвэр ахиуц ашиг	<b>17.0%</b>

### Зах зээлийн үзүүлэлт (2020-Q2)

Үнэ ашгийн харьцаа(P/E)	<b>15.3</b>
Үнэ борлуулалтын харьцаа(P/S)	<b>2.7</b>
Үнэ дансны үнийн харьцаа(P/B)	<b>1.09</b>
Үнэ мөнгөн урсгалын харьцаа	<b>-</b>



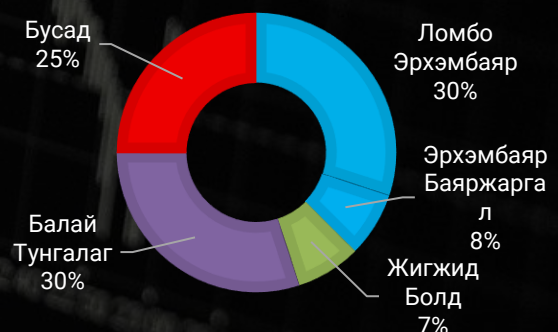
### Санхүүгийн эрүүл байдал (2020-Q2)

Эргэлтийн харьцаа	0.1
Хүүгийн хамрах хүрээний харьцаа	
Нийт өрийн харьцаа	0.27

### Босоо шинжилгээ (2020-Q2)

Борлуулалтын орлогын өөрчлөлт	-35.3%
Цэвэр ашгийн өөрчлөлт	-236%
Нийт өрийн өөрчлөлт	23.4%

### Томоохон хувьцаа эзэшигчид



ШИНЖЭЭЧИЙН ТААМАГ:  
HOLD  
ҮНЭ-162.78



[www.ardsecurities.com](http://www.ardsecurities.com)  
[Info@ardsecurities.com](mailto:Info@ardsecurities.com)



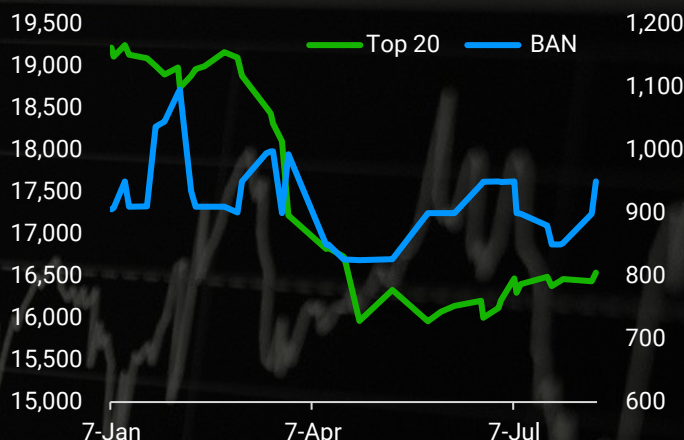
7707-8181  
7707-8282



**BAN (M.N.: MSE)**

8/14/20

Одоогийн үнэ	950.0
Зах зээлийн үнэлгээ	19.92 тэрбум
Нэгж хувьцааны өгөөж (EPS)	271.94
52 долоо хоног Бага-Өндөр	825.0 – 2100.0
Нэгж хувьцааны дансны үнэ	₮3195.0

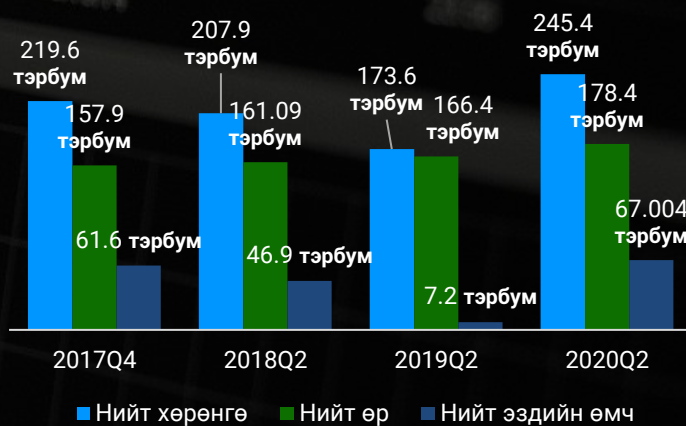


**Ашигт ажиллагаа (2020-Q2)**

Борлуулалт	66.83 тэрбум
Цэвэр ашиг	5.703 тэрбум
ROA	-0.0232%
ROE	-0.0851%
Цэвэр ахиуц ашиг	-0.08%

**Зах зээлийн үзүүлэлт (2020-Q2)**

Үнэ ашгийн харьцаа(P/E)	-3.12
Үнэ борлуулалтын харьцаа(P/S)	2.67
Үнэ дансны үнийн харьцаа(P/B)	1.37
Үнэ мөнгөн урсгалын харьцаа	-



**Санхүүгийн эрүүл байдал (2020-Q2)**

Эргэлтийн харьцаа	0.6
Хүүгийн хамрах хүрээний харьцаа	
Нийт өрийн харьцаа	0.72

**Босоо шинжилгээ (2020-Q2)**

Борлуулалтын орлогын өөрчлөлт	-1 %
Цэвэр ашгийн өөрчлөлт	7 %
Нийт өрийн өөрчлөлт	7 %

**Томоохон хувьцаа эзэшигчид**

